

# DWS Invest Global Agribusiness SGD LC

**Categoria Morningstar™**

Azionari Settore Agricoltura

**Benchmark Morningstar**

Morningstar Global Agricultural Inputs NR

USD

Usato nel Report

**Benchmark Dichiarato**

Not Benchmarked

**Morningstar Rating™**

★★★

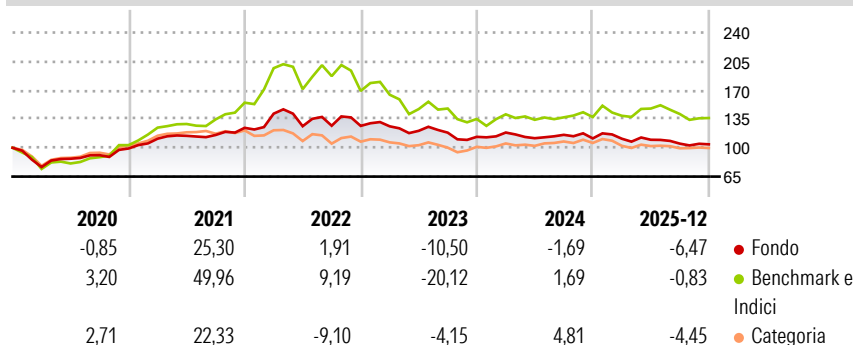
**Obiettivo d'Investimento Dichiarato**

Obiettivo della politica di investimento del comparto è conseguire la massima rivalutazione possibile degli investimenti patrimoniali. Almeno il 70% del patrimonio del comparto è investito in azioni, certificati azionari, titoli obbligazionari convertibili, obbligazioni convertibili e cum warrant, i cui warrant sottostanti sono su titoli, certificati di partecipazione, certificati di godimento e warrant su azioni di emittenti nazionali ed esteri che svolgano la propria attività principale nel settore agricolo o traggano benefici dallo stesso. Le società interessate operano nell'ambito della catena multistrato del valore alimentare.

**Misure di Rischio**


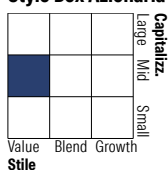
3Y Alpha	-3,22	3Y Sharpe Ratio	-0,85
3Y Beta	0,58	3Y Std Dev	10,48
3Y R-Squared	75,41	3Y Risk	-Med
3Y Info Ratio	0,07	5Y Risk	Med
3Y Tracking Error	10,16	10Y Risk	-

Basati su Morningstar Global Agricultural Inputs NR USD (dove applicabile)

**Rendimenti**


Rend. Cumulati %	Fondo	Bmk	Cat	Rendimenti Trimestrali %	Q1	Q2	Q3	Q4
3-Mesi	5,64	9,31	2,63	2026	-	-	-	-
6-Mesi	-0,73	-3,49	-2,62	2025	-0,31	-1,18	-4,26	-0,83
1-Anno	-6,88	-3,15	-9,99	2024	4,58	-5,80	3,67	-3,73
3-Anni Ann.ti	-5,63	-6,42	-5,00	2023	-0,42	-4,33	-1,85	-4,29
5-Anni Ann.ti	1,12	6,09	-0,09	2022	13,85	-10,78	0,48	-0,15
10-Anni Ann.ti	-	-	-					

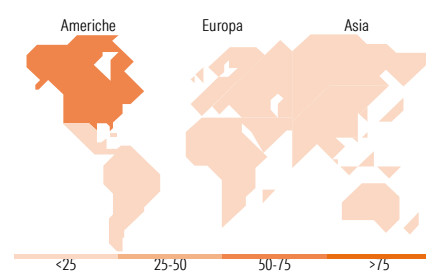
Rendimenti aggiornati al 30/01/2026

**Portafoglio 31/12/2025**

**Style Box Azionaria**

**Mkt Cap %**

Giant	8,26
Large	38,51
Medium	30,24
Small	21,65
Micro	1,33

**Capitalizzazione media di mercato**

Ave Mkt Cap USD	21.239,04
-----------------	-----------



Titoli principali		
Nome	Settore	%
McDonald's Corp	🍔	4,04
Waste Management Inc	♻️	3,96
Nutrien Ltd	🌾	3,96
Corteva Inc	🌾	3,69
WH Group Ltd Shs Unitary...	🏪	3,59
Tyson Foods Inc Class A	🍖	3,52
Sociedad Quimica Y Minera De...	🏭	3,37
CF Industries Holdings Inc	🏭	3,22
K+S AG	🏭	3,09
SLC Agrícola SA	🏪	2,67
% Primi 10 Titoli sul Patrimonio		35,11
Numero Complessivo di Titoli Azionari		59
Numero Complessivo di Titoli Obbligazionari		0

Distribuzione Settoriale %		Fondo
🔄 Ciclico		37,39
🏭 Materie Prime		27,54
🛒 Beni di Consumo Ciclici		9,85
🏦 Finanza		-
🏠 Immobiliare		-
📡 Sensibile		19,58
📞 Telecomunicazioni		-
⚡ Energia		-
⚙️ Beni Industriali		15,42
💻 Tecnologia		4,16
🛡️ Difensivo		43,03
🏪 Beni Difensivi		43,03
🏥 Salute		-
💡 Servizi di Pubblica Utilità		-

Ripartizione Geografica %		Fondo
<b>America</b>		<b>63,12</b>
Stati Uniti		45,88
Canada		7,13
America Latina e Centrale		10,12
<b>Europa</b>		<b>23,61</b>
Regno Unito		2,35
Europa Occidentale - Euro		11,49
Europa Occidentale - Non Euro		8,91
Europa dell'Est		0,00
Africa		0,00
Medio Oriente		0,86
<b>Asia</b>		<b>13,27</b>
Giappone		4,13
Australasia		2,57
Asia - Paesi Sviluppati		3,67
Asia - Emergente		2,91

**Anagrafica**

Società di Gestione	DWS Investment S.A.	Patrimonio Classe (Mln)	11,15 SGD	Investimento Min. Ingresso	-
Telefono	+352 42101-1	(30/01/2026)		Investimento Min. Successivo	-
Web	www.dws.lu	Domicilio	LUSSEMBURGO	T.E.R.	-
Data di Partenza	30/09/2019	Valuta del Fondo	SGD	Spese correnti	1,63%
Nome del Gestore	Stephan Werner	UCITS	Si	Commissione di incentivo	-
Data Inizio Gestione	15/09/2016	Inc/Acc	Acc		
NAV (30/01/2026)	SGD 11,05	ISIN	LU2052525768		

# DWS Invest Global Agribusiness SGD LC

Patrimonio Netto (Mln)	250,66 USD
(31/12/2025)	