

BlackRock Global Funds - Asian Growth Leaders Fund I5

Categoria Morningstar™

Azionari Asia ex Giappone

Benchmark Morningstar

Morningstar Asia ex-Japan Target Market

Exposure NR USD

Usato nel Report

Benchmark Dichiarato

MSCI AC Asia Ex Japan NR USD

Morningstar Rating™

★★★

Obiettivo d'Investimento Dichiarato

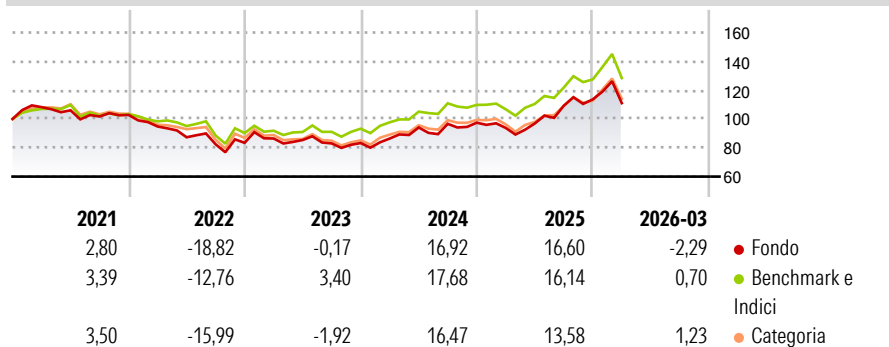
Il Fondo punta a massimizzare il rendimento sull'investimento mediante una combinazione di crescita del capitale e reddito sulle attività del Fondo. Il Fondo investe almeno il 70% del patrimonio complessivo in titoli azionari (quali azioni) di società con sede o che svolgono la loro attività economica prevalente in Asia, escluso il Giappone. Molti di questi paesi sono in via di sviluppo. In particolare, il Fondo investirà nei titoli azionari di società che, su parere del consulente per gli investimenti, presentano buone potenzialità di crescita. Per esempio le aziende possono mostrare superiori alla media tassi di crescita degli utili o delle vendite e alti ritorni o il miglioramento del capitale.

Misure di Rischio

| | | | |
|-------------------|-------|-----------------|-------|
| 3Y Alpha | -2,86 | 3Y Sharpe Ratio | 0,43 |
| 3Y Beta | 1,01 | 3Y Std Dev | 15,26 |
| 3Y R-Squared | 94,00 | 3Y Risk | Med |
| 3Y Info Ratio | -0,78 | 5Y Risk | Med |
| 3Y Tracking Error | 4,07 | 10Y Risk | - |

Basati su Morningstar Asia ex-Japan Target Market Exposure NR USD (dove applicabile)

Rendimenti



Rend. Cumulati %

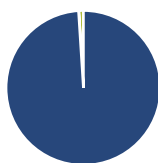
| | Fondo | Bmk | Cat |
|----------------|-------|-------|-------|
| 3-Mesi | 7,01 | 9,81 | 10,46 |
| 6-Mesi | 13,48 | 14,57 | 16,09 |
| 1-Anno | 46,10 | 47,77 | 47,84 |
| 3-Anni Ann.ti | 15,78 | 18,75 | 16,62 |
| 5-Anni Ann.ti | 3,69 | 6,62 | 4,26 |
| 10-Anni Ann.ti | - | - | - |

Rendimenti aggiornati al 28/04/2026

Rendimenti

| | Q1 | Q2 | Q3 | Q4 |
|------|-------|-------|-------|------|
| 2026 | -2,29 | - | - | - |
| 2025 | -3,72 | 3,28 | 12,74 | 4,01 |
| 2024 | 3,72 | 8,88 | 2,69 | 0,81 |
| 2023 | 3,59 | -1,21 | -2,77 | 0,33 |
| 2022 | -7,80 | -7,90 | -5,60 | 1,26 |

Portafoglio 31/03/2026



Asset Allocation %

- Azioni
- Obbligazioni
- Liquidità
- Altro

Netta

98,99
0,06
0,95
0,00

Style Box Azionaria

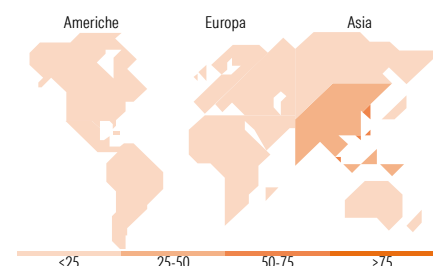


Mkt Cap %

| Fondo | Value | Blend | Growth |
|--------|-------|-------|--------|
| Giant | 65,60 | | |
| Large | 30,49 | | |
| Medium | 0,67 | | |
| Small | 3,23 | | |
| Micro | 0,00 | | |

Capitalizzazione media di mercato

Fondo
Ave Mkt Cap USD 82.945,14



Titoli principali

| Nome | Settore | % |
|---|---------|-------|
| Taiwan Semiconductor... | 📄 | 9,97 |
| BlackRock ICS USD... | — | 8,51 |
| Samsung Electronics Co Ltd | 📄 | 8,42 |
| Tencent Holdings Ltd | 📄 | 7,01 |
| Alibaba Group Holding Ltd... | 📄 | 4,40 |
| SK Hynix Inc | 📄 | 4,22 |
| ICICI Bank Ltd ADR | 📄 | 3,35 |
| Oversea-Chinese Banking Corp... | 📄 | 3,28 |
| ASE Technology Holding Co Ltd | 📄 | 3,09 |
| Ping An Insurance (Group)... | 📄 | 3,04 |
| % Primi 10 Titoli sul Patrimonio | | 55,28 |
| Numero Complessivo di Titoli Azionari | | 41 |
| Numero Complessivo di Titoli Obbligazionari | | 0 |

Distribuzione Settoriale %

| | Fondo |
|-----------------------------|--------------|
| Ciclico | 34,63 |
| Materie Prime | 3,21 |
| Beni di Consumo Ciclici | 15,81 |
| Finanza | 15,62 |
| Immobiliare | - |
| Sensibile | 58,89 |
| Telecomunicazioni | 13,47 |
| Energia | 2,10 |
| Beni Industriali | 11,40 |
| Tecnologia | 31,92 |
| Difensivo | 6,48 |
| Beni Difensivi | 6,48 |
| Salute | - |
| Servizi di Pubblica Utilità | - |

Ripartizione Geografica %

| | Fondo |
|-------------------------------|--------------|
| America | 3,17 |
| Stati Uniti | 2,23 |
| Canada | 0,94 |
| America Latina e Centrale | 0,00 |
| Europa | 0,00 |
| Regno Unito | 0,00 |
| Europa Occidentale - Euro | 0,00 |
| Europa Occidentale - Non Euro | 0,00 |
| Europa dell'Est | 0,00 |
| Africa | 0,00 |
| Medio Oriente | 0,00 |
| Asia | 96,83 |
| Giappone | 0,00 |
| Australasia | 0,00 |
| Asia - Paesi Sviluppati | 53,60 |
| Asia - Emergente | 43,23 |

Anagrafica

| | | | | | |
|---------------------|---------------------------|-------------------------|-------------|------------------------------|----------------|
| Società di Gestione | BlackRock (Luxembourg) SA | Patrimonio Classe (Mln) | 0,01 GBP | Investimento Min. Ingresso | 10.000.000 USD |
| Telefono | +44 20 77433000 | Domicilio | LUSSEMBURGO | Investimento Min. Successivo | 1.000 USD |
| Web | www.blackrock.com | Valuta del Fondo | GBP | T.E.R. | - |
| Data di Partenza | 25/09/2019 | UCITS | Si | Spese correnti | 0,82% |
| Nome del Gestore | - | Inc/Acc | Inc | Commissione di incentivo | - |

BlackRock Global Funds - Asian Growth Leaders Fund I5

| | | | |
|------------------------|------------|------|--------------|
| Data Inizio Gestione | 16/04/2025 | ISIN | LU2054448829 |
| NAV (28/04/2026) | GBP 15,43 | | |
| Patrimonio Netto (Mln) | 458,50 USD | | |

(31/03/2026)