

BNP Paribas Funds Responsible US Multi-Factor Equity N EUR Acc

Categoria Morningstar™

Azionari USA Large Cap Blend

Benchmark Morningstar

Morningstar US Large-Mid Cap NR USD
Usato nel Report

Benchmark Dichiarato

S&P 500 NR USD

Morningstar Rating™

Senza rating

Obiettivo d'Investimento Dichiarato

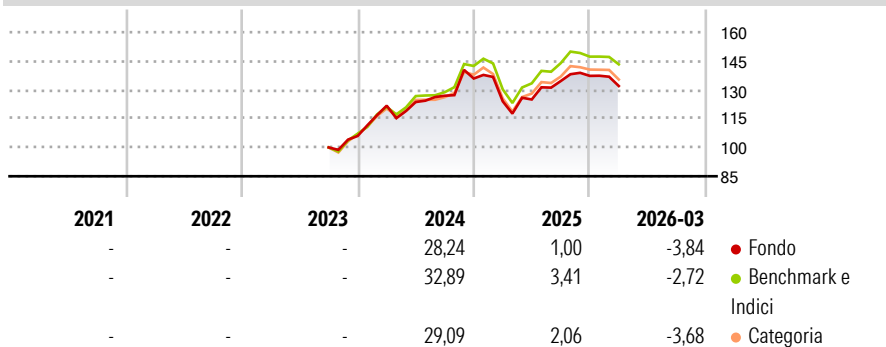
The implemented strategy aims at increasing the value of a portfolio of US equities, issued primarily by socially responsible companies, over the medium term using a systematic security selection approach combining several factor styles. At all times, this sub-fund invests at least 75% of its assets in equities and/or equity equivalent securities issued by companies that have their registered offices or conduct the majority of their business activities in the United States of America. The remaining portion, namely a maximum of 25% of its assets, may be invested in other equities, debt securities and money market instruments, provided that investments in debt securities of any kind do not exceed 15% of its assets, and up to 10% of its...

Misure di Rischio

3Y Alpha	-	3Y Sharpe Ratio	-
3Y Beta	-	3Y Std Dev	-
3Y R-Squared	-	3Y Risk	-
3Y Info Ratio	-	5Y Risk	-
3Y Tracking Error	-	10Y Risk	-

Basati su Morningstar US Large-Mid Cap NR USD (dove applicabile)

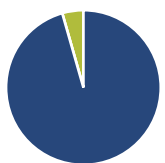
Rendimenti



Rend. Cumulati %	Fondo	Bmk	Cat	Rendimenti Trimestrali %	Q1	Q2	Q3	Q4
3-Mesi	2,20	4,59	3,72	2026	-3,84	-	-	-
6-Mesi	2,45	3,38	3,07	2025	-8,75	0,79	7,67	2,00
1-Anno	20,80	25,74	23,79	2024	14,89	1,56	2,66	7,06
3-Anni Ann.ti	-	-	-	2023	-	-	-	5,96
5-Anni Ann.ti	-	-	-	2022	-	-	-	-
10-Anni Ann.ti	-	-	-					

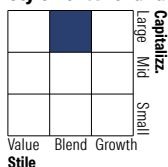
Rendimenti aggiornati al 29/04/2026

Portafoglio 28/02/2026



Asset Allocation %	Netta
● Azioni	104,85
● Obbligazioni	0,00
● Liquidità	-4,85
● Altro	0,00

Style Box Azionaria



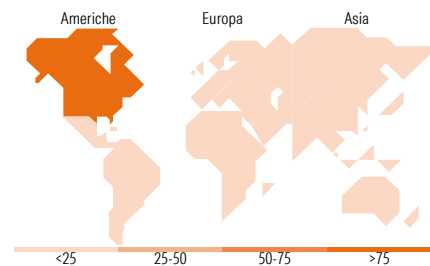
Stile

Mkt Cap %

Mkt Cap %	Fondo
Giant	37,16
Large	25,60
Medium	35,61
Small	1,63
Micro	0,00

Capitalizzazione media di mercato

Capitalizzazione media di mercato	Fondo
Ave Mkt Cap USD	228.321,18



Titoli principali

Nome	Settore	%
NVIDIA Corp	📄	8,19
Apple Inc	📄	6,09
E-mini S&P 500 Future Mar 26	—	5,38
Microsoft Corp	📄	5,37
Alphabet Inc Class A	📄	2,80
Johnson & Johnson	🏥	2,47
Visa Inc Class A	📄	2,35
Broadcom Inc	📄	2,16
Alphabet Inc Class C	📄	2,11
Mastercard Inc Class A	📄	1,91
% Primi 10 Titoli sul Patrimonio		38,83
Numero Complessivo di Titoli Azionari		87
Numero Complessivo di Titoli Obbligazionari		0

Distribuzione Settoriale %

Distribuzione Settoriale %	Fondo
Ciclico	33,21
🏠 Materie Prime	1,98
🛒 Beni di Consumo Ciclici	11,48
🏦 Finanza	19,65
🏠 Immobiliare	0,10
Sensibile	47,43
📡 Telecomunicazioni	5,86
⚡ Energia	0,18
⚙️ Beni Industriali	6,00
💻 Tecnologia	35,40
Difensivo	19,36
🏢 Beni Difensivi	2,71
🏥 Salute	16,52
💡 Servizi di Pubblica Utilità	0,13

Ripartizione Geografica %

Ripartizione Geografica %	Fondo
America	99,51
Stati Uniti	99,51
Canada	0,00
America Latina e Centrale	0,00
Europa	0,02
Regno Unito	0,00
Europa Occidentale - Euro	0,01
Europa Occidentale - Non Euro	0,01
Europa dell'Est	0,00
Africa	0,00
Medio Oriente	0,00
Asia	0,47
Giappone	0,00
Australasia	0,00
Asia - Paesi Sviluppati	0,00
Asia - Emergente	0,47

Anagrafica

Società di Gestione	BNP Paribas Asset Management Luxembourg	Patrimonio Classe (Mln)	1,54 EUR	Investimento Min. Ingresso	-
Telefono	+352 2646 3017	(29/04/2026)		Investimento Min. Successivo	-
Web	www.bnpparibas-am.com	Domicilio	LUSSEMBURGO	T.E.R.	2,22%
Data di Partenza	22/09/2023	Valuta del Fondo	EUR	Spese correnti	2,20%
Nome del Gestore	Wadii El Moujil	UCITS	Si	Commissione di incentivo	-
Data Inizio Gestione	12/02/2024	Inc/Acc	Acc		
		ISIN	LU2572685431		

BNP Paribas Funds Responsible US Multi-Factor Equity N EUR Acc

NAV (29/04/2026)

EUR 171,25

Patrimonio Netto (Mln)

1.456,65 USD

(28/02/2026)