

Templeton Emerging Markets Dynamic Income Fund G (acc) EUR-H1

Categoria Morningstar™

Bilanciati Altro

Benchmark Morningstar
Not Categorized
Usato nel Report
Benchmark Dichiarato
50% JPM GBI-EM Global Diversified TR EUR,
50% MSCI EM NR USD
Morningstar Rating™

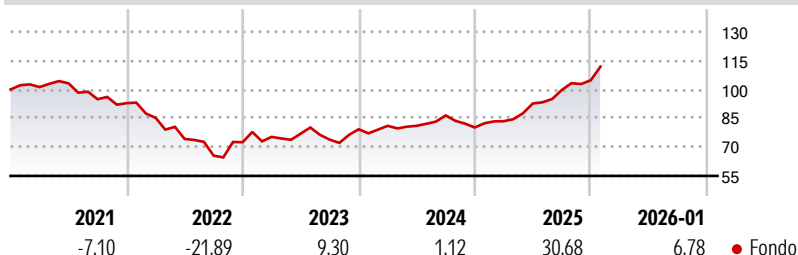
Senza rating

Obiettivo d'Investimento Dichiarato

Templeton Emerging Markets Balanced Fund (il "Fondo") si prefigge di aumentare il valore dei suoi investimenti e di generare reddito a medio - lungo termine. Il Fondo investe principalmente in: - azioni e titoli legati ad azioni emessi da società di qualunque dimensione situate, o che conducono attività significative, nei mercati emergenti - obbligazioni di qualunque qualità (compresi titoli di qualità inferiore come per esempio titoli non-investment grade) emesse da società e governi (comprese società legate a governi) dei mercati emergenti Il Fondo può investire in misura minore in: - derivati a fini di copertura e investimento - titoli garantiti da ipoteche e da attività

Misure di Rischio

3Y Alpha	-	3Y Sharpe Ratio	0,89
3Y Beta	-	3Y Std Dev	10,86
3Y R-Squared	-	3Y Risk	-
3Y Info Ratio	-	5Y Risk	-
3Y Tracking Error	-	10Y Risk	-


Rendimenti

Rend. Cumulati %

	Fondo
3-Mesi	9,28
6-Mesi	20,58
1-Anno	36,06
3-Anni Ann.ti	14,31
5-Anni Ann.ti	1,30
10-Anni Ann.ti	-

Rendimenti aggiornati al 11/02/2026

Rendimenti

	Q1	Q2	Q3	Q4
Trimestrali %				
2026	-	-	-	-
2025	4,10	11,06	7,57	5,08
2024	2,24	0,00	6,68	-7,29
2023	3,79	2,24	-4,04	7,33
2022	-8,22	-12,92	-11,72	10,70

Portafoglio 31/12/2025

Morningstar Style Box®
Stile Azionario

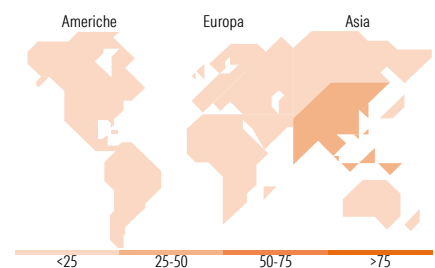
	Value	Blend	Growth
Capitaliz.			
Large			
Mid			
Small			

Reddito Fisso

	Bassa	Med	Alta
Qualità Credito			
Alto			
Med			
Basso			

Stile

Sensibilità ai Tassi


Titoli principali

Nome	Settore	%
Federal Home Loan Banks 0%	—	6,62
Taiwan Semiconductor...	📊	5,55
Templeton Emerging Markets...	—	4,17
SK Hynix Inc	📊	3,15
South Africa (Republic of)...	—	3,14
Templeton Emerging Mkts Bd...	—	2,27
Samsung Electronics Co Ltd	📊	2,14
Colombia (Republic Of) 9.25%	—	2,10
Secretaria Do Tesouro...	—	2,07
Prosus NV Ordinary Shares - ...	📊	1,99
% Primi 10 Titoli sul Patrimonio		33,19
Numero Complessivo di Titoli Azionari		85
Numero Complessivo di Titoli Obbligazionari		96

Distribuzione Settoriale %

	Fondo
🔄 Ciclico	40,17
📈 Sensibile	52,54
🛡️ Difensivo	7,29

Fixed Income Sector Weightings %

	Fondo
🏛️ Governativo	83,64
⚙️ Societario	0,01
🏠 Cartolarizzazioni	0,00
🏢 Enti Locali	0,00
📄 Liquidità ed equivalenti	13,79
📁 Derivati	2,57

Ripartizione Geografica %

	Fondo
America	12,35
Stati Uniti	1,24
Canada	0,00
America Latina e Centrale	11,11
Europa	10,62
Regno Unito	0,06
Europa Occidentale - Euro	5,69
Europa Occidentale - Non Euro	0,00
Europa dell'Est	1,33
Africa	2,07
Medio Oriente	1,48
Asia	77,03
Giappone	0,00
Australasia	0,00
Asia - Paesi Sviluppati	43,78
Asia - Emergente	33,25

Anagrafica

Società di Gestione	Franklin Templeton International Services S.à r.l.	Patrimonio Classe (Mln)	0,02 EUR	Investimento Min. Ingresso	5.000 EUR
Telefono	+352 46 66 67 212	(11/02/2026)		Investimento Min. Successivo	1.000 EUR
Web	www.franklintempleton.lu	Domicilio	LUSSEMBURGO	T.E.R.	2,51%
Data di Partenza	26/09/2019	Valuta del Fondo	EUR	Spese correnti	2,45%
Nome del Gestore	Michael Hasenstab	UCITS	Si	Commissione di incentivo	-
Data Inizio Gestione	29/04/2011	Inc/Acc	Acc		
NAV (11/02/2026)	EUR 12,83	ISIN	LU2052245300		

Templeton Emerging Markets Dynamic Income Fund G (acc) EUR-H1

Patrimonio Netto (Mln)	183,36 USD
(31/12/2025)	