

UBS MSCI EMU Index Fund EUR QX dis

Categoria Morningstar™

Azionari Area Euro Large Cap

Benchmark Morningstar

Morningstar Developed Eurozone Target

Market Exposure NR EUR

Usato nel Report

Benchmark Dichiarato

MSCI EMU NR EUR

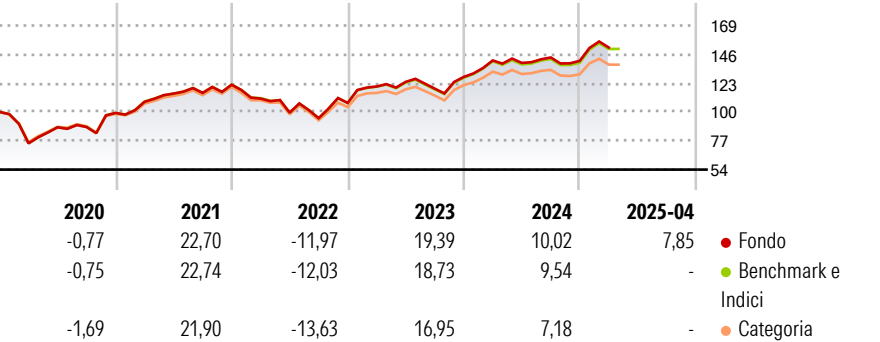
Morningstar Rating™

Senza rating

Obiettivo d'Investimento Dichiarato

The Subfund tracks the MSCI EMU Index as its benchmark index. The Investment Objective of the Subfund is to provide the Shareholders with a return in line with the performance of the MSCI EMU Index (the "Underlying Index") (see description under the section "Description of the Underlying Index").

Rendimenti



Misure di Rischio

3Y Alpha	0,43	3Y Sharpe Ratio	0,64
3Y Beta	1,00	3Y Std Dev	15,29
3Y R-Squared	99,93	3Y Risk	-
3Y Info Ratio	1,19	5Y Risk	-
3Y Tracking Error	0,40	10Y Risk	-

Basati su Morningstar Developed Eurozone Target Market Exposure NREUR (dove applicabile)

Rend. Cumulati %


	Fondo	Bmk	Cat
3-Mesi	1,27	5,72	4,57
6-Mesi	6,86	11,28	7,14
1-Anno	8,31	23,66	17,77
3-Anni Ann.ti	11,74	16,89	14,16
5-Anni Ann.ti	13,23	11,63	9,46
10-Anni Ann.ti	-	-	-

Rendimenti aggiornati al 29/04/2025

Rendimenti

	Q1	Q2	Q3	Q4
Trimestrali %				
2025	7,58	-	-	-
2024	10,31	-1,42	3,12	-1,88
2023	12,26	3,10	-4,36	7,86
2022	-9,10	-10,12	-4,48	12,80
2021	8,99	6,04	0,44	5,70

Portafoglio 30/04/2025



Style Box Azionaria

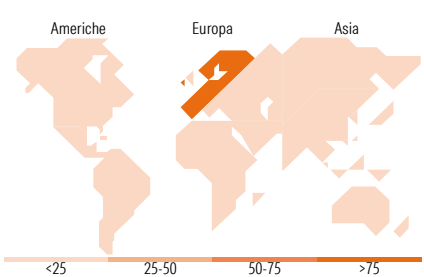


Mkt Cap %

	Fondo
Giant	52,81
Large	36,22
Medium	10,75
Small	0,22
Micro	0,00

Capitalizzazione media di mercato

	Fondo
Ave Mkt Cap EUR	60.172,38



Titoli principali

Nome	Settore	%
SAP SE	Industria	4,74
ASML Holding NV	Industria	4,07
Siemens AG	Industria	2,73
Allianz SE	Assicurazioni	2,50
Lvmh Moet Hennessy Louis...	Beni di Consumo	2,39
Schneider Electric SE	Industria	1,98
TotalEnergies SE	Energia	1,96
Deutsche Telekom AG	Telecomunicazioni	1,96
Sanofi SA	Farmaceutici	1,93
Air Liquide SA	Industria	1,85
% Primi 10 Titoli sul Patrimonio		26,11
Numero Complessivo di Titoli Azionari		215
Numero Complessivo di Titoli Obbligazionari		0

Distribuzione Settoriale %

	Fondo
Ciclico	39,14
Materie Prime	4,89
Beni di Consumo Ciclici	10,10
Finanza	22,79
Immobiliare	1,35
Sensibile	41,25
Telecomunicazioni	5,34
Energia	3,16
Beni Industriali	19,61
Tecnologia	13,15
Difensivo	19,61
Beni Difensivi	6,76
Salute	7,19
Servizi di Pubblica Utilità	5,66

Ripartizione Geografica %

	Fondo
America	1,82
Stati Uniti	1,82
Canada	0,00
America Latina e Centrale	0,00
Europa	97,30
Regno Unito	0,31
Europa Occidentale - Euro	95,90
Europa Occidentale - Non Euro	1,03
Europa dell'Est	0,06
Africa	0,00
Medio Oriente	0,00
Asia	0,89
Giappone	0,00
Australasia	0,00
Asia - Paesi Sviluppati	0,25
Asia - Emergente	0,64

Anagrafica

Società di Gestione	UBS Asset Management (Europe) S.A.	Patrimonio Classe (Mln)	0,03 EUR	Investimento Min. Ingresso	-
Telefono	+352 4 36 16 11	Domicilio	LUSSEMBURGO	Investimento Min. Successivo	-
Web	www.credit-suisse.com	Valuta del Fondo	EUR	T.E.R.	-
Data di Partenza	17/10/2019	UCITS	Si	Spese correnti	0,12%
Nome del Gestore	-	Inc/Acc	Inc	Commissione di incentivo	0,00%
Data Inizio Gestione	16/05/2025	ISIN	LU2049550184		
NAV (29/04/2025)	EUR 1.390,23				

UBS MSCI EMU Index Fund EUR QX dis

Patrimonio Netto (Mln) 1.600,91 EUR

(30/04/2025)