

# Credit Suisse Index Fund (Lux) - CSIF (Lux) Equity Emerging Markets ESG Blue QAX

Categoria Morningstar™

USD Paesi Emergenti

Benchmark Morningstar

Morningstar Emerging Markets Target

Market Exposure NR USD

Usato nel Report

Benchmark Dichiarato

MSCI Emerging Markets Selection NR USD

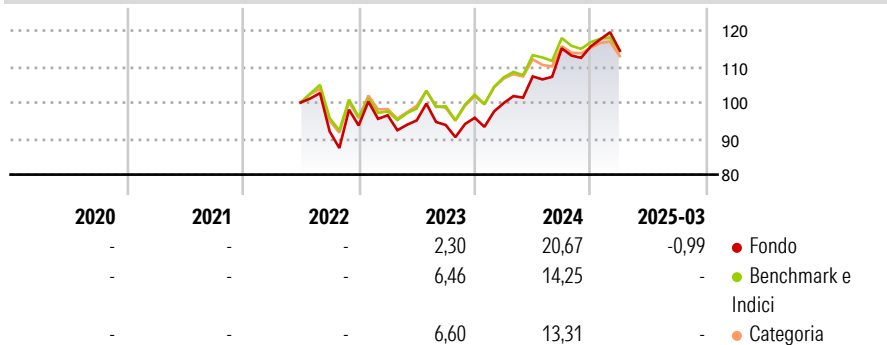
Morningstar Rating™

Senza rating

## Obiettivo d'Investimento Dichiarato

The Subfund tracks the MSCI Emerging Markets Selection Index as its benchmark index. The Investment Objective of the Subfund is to provide the Shareholders with a return in line with the performance of the MSCI Emerging Markets Selection Index (the "Underlying Index").

## Rendimenti



## Misure di Rischio


3Y Alpha	-	3Y Sharpe Ratio	-
3Y Beta	-	3Y Std Dev	-
3Y R-Squared	-	3Y Risk	-
3Y Info Ratio	-	5Y Risk	-
3Y Tracking Error	-	10Y Risk	-

Basati su Morningstar Emerging Markets Target Market Exposure NR USD (dove applicabile)

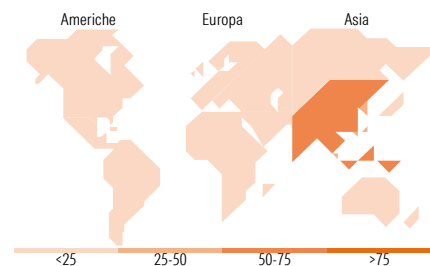
Rend. Cumulati %	Fondo	Bmk	Cat	Rendimenti Trimestrali %	Q1	Q2	Q3	Q4
3-Mesi	-9,72	19,75	19,98	2026	-	-	-	-
6-Mesi	-11,35	26,73	27,39	2025	-0,99	-	-	-
1-Anno	1,11	43,83	44,41	2024	4,27	7,40	7,26	0,45
3-Anni Ann.ti	-	20,18	19,26	2023	3,04	-1,46	-1,34	2,13
5-Anni Ann.ti	-	-	-	2022	-	-	-8,03	1,80
10-Anni Ann.ti	-	-	-					

Rendimenti aggiornati al 11/04/2025

## Portafoglio 30/04/2025



Style Box Azionaria	Mkt Cap %	Fondo
Giant		62,36
Large		31,21
Medium		6,34
Small		0,08
Micro		0,00
Capitalizzazione media di mercato		Fondo
Ave Mkt Cap USD		70.372,17



## Titoli principali

Nome	Settore	%
Taiwan Semiconductor...	📱	15,25
Tencent Holdings Ltd	📱	8,67
Alibaba Group Holding Ltd...	📱	5,35
HDFC Bank Ltd	🏦	2,80
Reliance Industries Ltd	🔥	2,20
China Construction Bank Corp...	🏦	1,73
MediaTek Inc	📱	1,41
BYD Co Ltd Class H	🚗	1,28
Infosys Ltd	📱	1,28
Bharti Airtel Ltd	📱	1,23
% Primi 10 Titoli sul Patrimonio		41,22
Numero Complessivo di Titoli Azionari		455
Numero Complessivo di Titoli Obbligazionari		0

## Distribuzione Settoriale %

Distribuzione Settoriale %	Fondo
<b>Ciclico</b>	<b>43,62</b>
Materie Prime	4,21
Beni di Consumo Ciclici	14,84
Finanza	22,73
Immobiliare	1,85
<b>Sensibile</b>	<b>46,65</b>
Telecomunicazioni	16,27
Energia	4,16
Beni Industriali	5,47
Tecnologia	20,75
<b>Difensivo</b>	<b>9,73</b>
Beni Difensivi	4,06
Salute	3,44
Servizi di Pubblica Utilità	2,23

## Ripartizione Geografica %

Ripartizione Geografica %	Fondo
<b>America</b>	<b>6,78</b>
Stati Uniti	0,39
Canada	0,00
America Latina e Centrale	6,39
<b>Europa</b>	<b>12,63</b>
Regno Unito	0,00
Europa Occidentale - Euro	0,66
Europa Occidentale - Non Euro	0,00
Europa dell'Est	1,80
Africa	4,74
Medio Oriente	5,43
<b>Asia</b>	<b>80,59</b>
Giappone	0,00
Australasia	0,00
Asia - Paesi Sviluppati	28,58
Asia - Emergente	52,01

## Anagrafica

Società di Gestione	UBS Asset Management (Europe) S.A.	Patrimonio Classe (Mln)	0,03 USD	Investimento Min. Ingresso	-
Telefono	+352 4 36 16 11	(14/04/2025)		Investimento Min. Successivo	-
Web	www.credit-suisse.com	Domicilio	LUSSEMBURGO	T.E.R.	-
Data di Partenza	08/06/2022	Valuta del Fondo	USD	Spese correnti	0,18%
Nome del Gestore	Stefan Schlichthörl	UCITS	Si	Commissione di incentivo	-
Data Inizio Gestione	01/01/2026	Inc/Acc	Inc		
NAV (11/04/2025)	USD 994,74	ISIN	LU2049551828		

See disclosures for more details

© 2026 Morningstar Italia. Tutti i diritti sono riservati. Le informazioni qui contenute: (1) sono proprietà di Morningstar, (2) non possono essere copiate, (3) non costituiscono consiglio di investimento; (4) sono fornite con scopi informativi; (5) sono ritenute attendibili da Morningstar che, pertanto, ne garantisce il maggior grado di accuratezza e completezza possibile, fatto salvo il caso in cui queste Le siano state fornite in modo errato e/o non completo dalle relative società prodotte; (6) sono estratte dai dati del fondo disponibili e riferiti a date temporali diverse. Morningstar non è responsabile per qualunque danno o perdita derivante da qualunque uso delle informazioni e chi visiona tali informazioni sarà responsabile dell'uso che andrà a farne. Non vi è naturalmente garanzia alcuna che i risultati del passato trovino un riscontro nel futuro.

MORNINGSTAR

# Credit Suisse Index Fund (Lux) - CSIF (Lux) Equity Emerging Markets ESG Blue QAX

Patrimonio Netto (Mln)

3.663,99 USD

**USD**

---

[See disclosures for more details](#)

© 2026 Morningstar Italia. Tutti i diritti sono riservati. Le informazioni qui contenute: (1) sono proprietà di Morningstar, (2) non possono essere copiate, (3) non costituiscono consiglio di investimento; (4) sono fornite con scopi informativi; (5) sono ritenute attendibili da Morningstar che, pertanto, ne garantisce il maggior grado di accuratezza e completezza possibile, fatto salvo il caso in cui queste Le siano state fornite in modo errato e/o non completo dalle relative società prodotte; (6) sono estratte dai dati del fondo disponibili e riferiti a date temporali diverse. Morningstar non è responsabile per qualunque danno o perdita derivante da qualunque uso delle informazioni e chi visiona tali informazioni sarà responsabile dell'uso che andrà a farne. Non vi è naturalmente garanzia alcuna che i risultati del passato trovino un riscontro nel futuro.