

UBS (Lux) Equity SICAV - Global Income (USD) (CHF hedged) QL-acc

Categoria Morningstar™

Azionari Altri Settori

Benchmark Morningstar

Not Categorized

Usato nel Report

Benchmark Dichiarato

MSCI ACWI NR USD

Morningstar Rating™

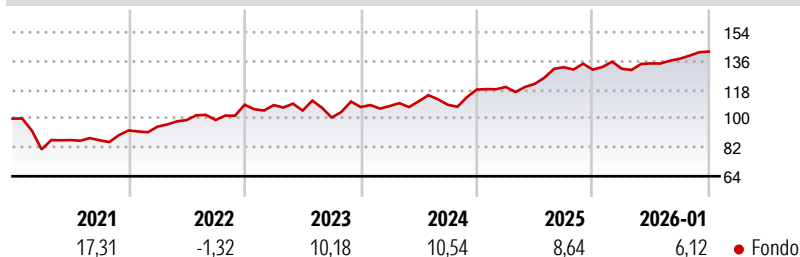
Senza rating

Obiettivo d'Investimento Dichiarato

Questo comparto investe il suo patrimonio principalmente in titoli di partecipazione ed altre azioni ordinarie di società di piccole, medie e grandi dimensioni nei mercati sviluppati ed emergenti. L'obiettivo della strategia d'investimento è di generare una redditività del capitale proprio superiore alla media rispetto al mercato azionario globale. La redditività del capitale proprio (ROE) può essere generata da dividendi, premi delle opzioni call e altre fonti. Questo fondo gestito attivamente effettua investimenti ampiamente diversificati attraverso settori e Paesi. Le decisioni d'investimento del gestore del portafoglio si basano su un'analisi accurata e un processo d'investimento sistematico.

Misure di Rischio

3Y Alpha	-	3Y Sharpe Ratio	0,99
3Y Beta	-	3Y Std Dev	8,41
3Y R-Squared	-	3Y Risk	-
3Y Info Ratio	-	5Y Risk	-
3Y Tracking Error	-	10Y Risk	-

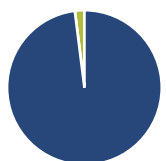
Rendimenti

Rend. Cumulati %

	Fondo
3-Mesi	8,06
6-Mesi	11,02
1-Anno	13,89
3-Anni Ann.ti	11,90
5-Anni Ann.ti	10,36
10-Anni Ann.ti	-

Rendimenti aggiornati al 30/01/2026

Rendimenti

	Q1	Q2	Q3	Q4
Trimestrali %				
2026	-	-	-	-
2025	0,44	2,52	2,18	3,25
2024	1,38	1,62	8,55	-1,15
2023	0,61	2,73	-1,93	8,71
2022	-0,17	-3,17	-4,14	6,50

Portafoglio 31/12/2025

Asset Allocation %

● Azioni	98,01
● Obbligazioni	0,00
● Liquidità	1,99
● Altro	0,00

Netta
Style Box Azionaria

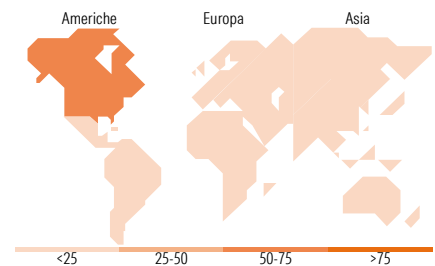
Stile	Value	Blend	Growth
Large			
Mid			
Small			

Mkt Cap %

Giant	27,66
Large	45,77
Medium	25,83
Small	0,74
Micro	0,00

Capitalizzazione media di mercato

Ave Mkt Cap USD	Fondo
	66.084,3
	1


Titoli principali

Nome	Settore	%
Analog Devices Inc		2,73
U.S. Bancorp		2,65
Intesa Sanpaolo		2,58
MediaTek Inc		2,56
Enel SpA		2,48
Seagate Technology Holdings...		2,44
T. Rowe Price Group Inc		2,42
Kinder Morgan Inc Class P		2,42
Annaly Capital Management Inc		2,41
Simon Property Group Inc		2,39
% Primi 10 Titoli sul Patrimonio		25,09
Numero Complessivo di Titoli Azionari		117
Numero Complessivo di Titoli Obbligazionari		0

Distribuzione Settoriale %

	Fondo
Ciclico	38,36
Materie Prime	1,85
Beni di Consumo Ciclici	7,37
Finanza	20,63
Immobiliare	8,51
Sensibile	42,95
Telecomunicazioni	7,91
Energia	6,61
Beni Industriali	3,58
Tecnologia	24,85
Difensivo	18,69
Beni Difensivi	4,23
Salute	7,41
Servizi di Pubblica Utilità	7,06

Ripartizione Geografica %

	Fondo
America	55,74
Stati Uniti	53,32
Canada	2,42
America Latina e Centrale	0,00
Europa	23,77
Regno Unito	7,28
Europa Occidentale - Euro	13,39
Europa Occidentale - Non Euro	2,51
Europa dell'Est	0,59
Africa	0,00
Medio Oriente	0,00
Asia	20,50
Giappone	2,88
Australasia	1,85
Asia - Paesi Sviluppati	8,14
Asia - Emergente	7,63

Anagrafica

Società di Gestione	UBS Asset Management (Europe) S.A.	Patrimonio Classe (Mln)	9,04 CHF	Investimento Min. Ingresso	200.000.000 CHF
Telefono	+352 4 36 16 11	(30/01/2026)		Investimento Min. Successivo	-
Web	www.credit-suisse.com	Domicilio	LUSSEMBURGO	T.E.R.	0,91%
Data di Partenza	08/10/2019	Valuta del Fondo	CHF	Spese correnti	0,91%
Nome del Gestore	Grzegorz Ledwon	UCITS	Si	Commissione di incentivo	0,00%
Data Inizio Gestione	30/06/2021	Inc/Acc	Acc		
		ISIN	LU2049451870		

UBS (Lux) Equity SICAV - Global Income (USD) (CHF hedged) QL-acc

NAV <small>(30/01/2026)</small>	CHF 134,88
Patrimonio Netto (Mln)	457,54 USD
<small>(31/12/2025)</small>	