

Man Funds VI plc - Man TargetRisk I H SGD

Categoria Morningstar™	Benchmark Morningstar	Benchmark Dichiarato	Morningstar Rating™
Bilanciati Altro	Not Categorized Usato nel Report	40% Bloomberg Global Aggregate TR USD, 60% MSCI World NR USD	Senza rating

Obiettivo d'Investimento Dichiarato

Il Fondo mira a generare una crescita del capitale nel medio-lungo termine fornendo esposizione a una gamma di attività. Il Fondo punta a conseguire un livello stabile di volatilità indipendentemente dalle condizioni di mercato, allocando tutte, o gran parte delle proprie attività in base a un approccio quantitativo che utilizza processi computerizzati allo scopo di identificare opportunità d'investimento. Il Fondo può investire, direttamente e indirettamente, oltre il 20% del proprio valore patrimoniale netto nei mercati emergenti.

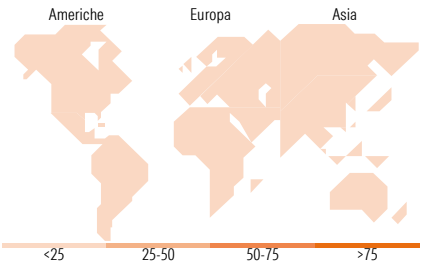
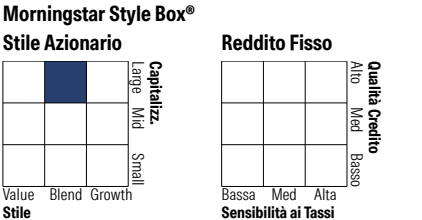
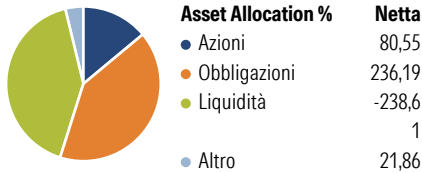
Misure di Rischio			
3Y Alpha	-	3Y Sharpe Ratio	0,30
3Y Beta	-	3Y Std Dev	10,94
3Y R-Squared	-	3Y Risk	-
3Y Info Ratio	-	5Y Risk	-
3Y Tracking Error	-	10Y Risk	-



Rend. Cumulati %	Fondo	Rendimenti Trimestrali %	Q1	Q2	Q3	Q4
3-Mesi	8,66	2026	-	-	-	-
6-Mesi	14,52	2025	-1,81	-7,23	3,10	4,91
1-Anno	1,05	2024	6,30	1,66	2,50	-1,99
3-Anni Ann.ti	6,24	2023	3,62	-0,28	0,41	6,30
5-Anni Ann.ti	5,73	2022	-3,47	-7,10	-0,11	-0,74
10-Anni Ann.ti	-					

Rendimenti aggiornati al 09/02/2026

Portafoglio 30/11/2025



Titoli principali		
Nome	Settore	%
Bbxalx Index (Gsi Trs) 04...	—	21,86
10 Year Japanese Government...	—	18,73
E-mini S&P 500 Future Dec 25	—	11,74
United States Treasury Notes...	—	9,96
United States Treasury Notes...	—	9,79
2 Year Treasury Note Future...	—	9,41
10 Year Government of Canada...	—	8,15
Long Gilt Future Mar 26	—	7,96
5 Year Treasury Note Future...	—	7,36
S&P TSX 60 Index Future Dec 25	—	7,17
% Primi 10 Titoli sul Patrimonio		112,14
Numero Complessivo di Titoli Azionari		0
Numero Complessivo di Titoli Obbligazionari		43

Distribuzione Settoriale %		Fondo
Ciclico		0,00
Sensibile		0,00
Difensivo		0,00
Fixed Income Sector Weightings %		Fondo
Governativo		166,16
Societario		0,00
Cartolarizzazioni		0,00
Enti Locali		0,00
Liquidità ed equivalenti		-244,76
Derivati		76,19

Ripartizione Geografica %		Fondo
America		0,00
Stati Uniti		-
Canada		-
America Latina e Centrale		-
Europa		0,00
Regno Unito		-
Europa Occidentale - Euro		-
Europa Occidentale - Non Euro		-
Europa dell'Est		-
Africa		-
Medio Oriente		-
Asia		0,00
Giappone		-
Australasia		-
Asia - Paesi Sviluppati		-
Asia - Emergenti		-

Anagrafica

Società di Gestione	Man Group Ltd	Patrimonio Classe (Mln)	0,54 SGD	Investimento Min. Ingresso	1.000.000 SGD
Telefono	+44 (0) 20 7144 100	(09/02/2026)		Investimento Min. Successivo	-
Web	https://www.man.com/	Domicilio	IRLANDA	T.E.R.	-
Data di Partenza	27/09/2019	Valuta del Fondo	SGD	Spese correnti	0,94%
Nome del Gestore	Russell Korgaonkar	UCITS	Si	Commissione di incentivo	0,00%
Data Inizio Gestione	11/12/2014	Inc/Acc	Acc		
NAV (09/02/2026)	SGD 133,34	ISIN	IE00BRJT7J46		
Patrimonio Netto (Mln)	2.423,05 USD				

(30/11/2025)