

Baillie Gifford Worldwide US Equity Growth Fund Class B GBP Acc

Categoria Morningstar™

Azionari USA Large Cap Growth

Benchmark Morningstar

Morningstar US Large-Mid Cap Broad Growth NR USD
Usato nel Report

Benchmark Dichiarato

S&P 500 TR USD

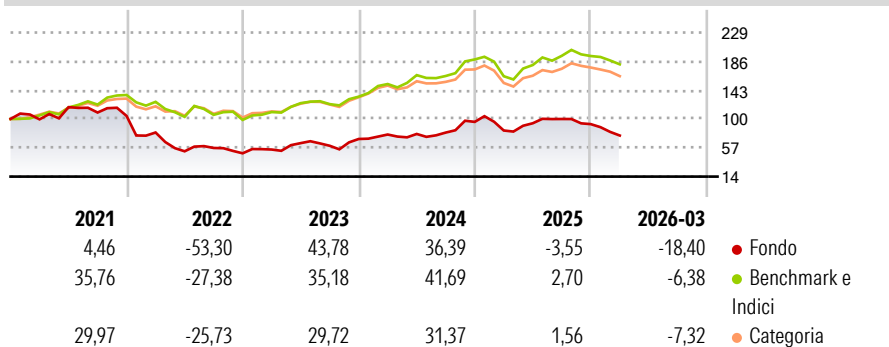
Morningstar Rating™

★

Obiettivo d'Investimento Dichiarato

The investment objective of the Fund is to maximise total return principally through investment in equities which are listed on Regulated Markets in the U.S. The Fund may also invest to a lesser extent in other transferable securities as disclosed in the investment policy for the Fund, money market instruments, cash and cash equivalents.

Rendimenti



Misure di Rischio

3Y Alpha	-10,74	3Y Sharpe Ratio	0,43
3Y Beta	1,46	3Y Std Dev	26,19
3Y R-Squared	74,85	3Y Risk	Alto
3Y Info Ratio	-0,45	5Y Risk	Alto
3Y Tracking Error	15,01	10Y Risk	-

Basati su Morningstar US Large-Mid Cap Broad Growth NR USD (dove applicabile)

Rend. Cumulati %

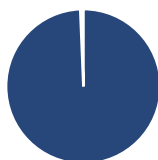
	Fondo	Bmk	Cat
3-Mesi	-6,52	6,47	1,60
6-Mesi	-16,40	2,12	-0,29
1-Anno	5,38	30,74	24,13
3-Anni Ann.ti	17,16	23,79	18,44
5-Anni Ann.ti	-5,45	13,28	8,47
10-Anni Ann.ti	-	-	-

Rendimenti aggiornati al 27/04/2026

Rendimenti

	Q1	Q2	Q3	Q4
2026	-18,40	-	-	-
2025	-13,48	13,10	6,80	-7,71
2024	9,50	1,06	2,68	20,03
2023	11,45	17,58	-6,15	16,91
2022	-23,61	-35,17	9,71	-14,05

Portafoglio 28/02/2026



Asset Allocation %

- Azioni
- Obbligazioni
- Liquidità
- Altro

Netta

99,35
0,00
0,65
0,00

Style Box Azionaria

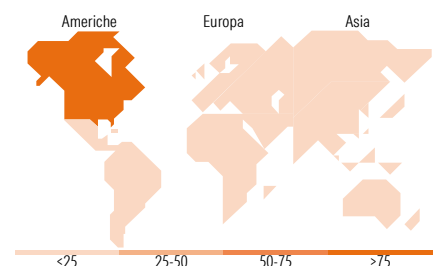


Mkt Cap %

Giant	32,44
Large	6,80
Medium	38,97
Small	18,89
Micro	2,90

Capitalizzazione media di mercato

Ave Mkt Cap USD	99.250,58
-----------------	-----------



Titoli principali

Nome	Settore	%
Amazon.com Inc		7,93
Meta Platforms Inc Class A		7,54
NVIDIA Corp		6,73
Netflix Inc		5,12
Cloudflare Inc		4,93
Shopify Inc Registered Shs...		4,73
DoorDash Inc Ordinary Shares...		3,73
Guardant Health Inc		3,06
Tesla Inc		2,98
Ensign Group Inc		2,91
% Primi 10 Titoli sul Patrimonio		49,66
Numero Complessivo di Titoli Azionari		48
Numero Complessivo di Titoli Obbligazionari		0

Distribuzione Settoriale %

	Fondo
Ciclico	29,35
Materie Prime	1,36
Beni di Consumo Ciclici	21,96
Finanza	2,95
Immobiliare	3,09
Sensibile	50,48
Telecomunicazioni	19,05
Energia	-
Beni Industriali	3,88
Tecnologia	27,56
Difensivo	20,17
Beni Difensivi	0,26
Salute	19,91
Servizi di Pubblica Utilità	-

Ripartizione Geografica %

	Fondo
America	100,00
Stati Uniti	95,24
Canada	4,76
America Latina e Centrale	0,00
Europa	0,00
Regno Unito	0,00
Europa Occidentale - Euro	0,00
Europa Occidentale - Non Euro	0,00
Europa dell'Est	0,00
Africa	0,00
Medio Oriente	0,00
Asia	0,00
Giappone	0,00
Australasia	0,00
Asia - Paesi Sviluppati	0,00
Asia - Emergente	0,00

Anagrafica

Società di Gestione	Baillie Gifford Investment Management (Europe) Limited	Patrimonio Classe (Mln)	0,97 GBP	Investimento Min. Ingresso	1.000.000 GBP
		(27/04/2026)		Investimento Min. Successivo	-
		Domicilio	IRLANDA	T.E.R.	-
Telefono	-	Valuta del Fondo	GBP	Spese correnti	0,65%
Web	-	UCITS	Si	Commissione di incentivo	-
Data di Partenza	03/10/2019	Inc/Acc	Acc		
Nome del Gestore	-	ISIN	IE00B8HCHF86		
Data Inizio Gestione	30/11/2015				
NAV (27/04/2026)	GBP 19,47				

Baillie Gifford Worldwide US Equity Growth Fund Class B GBP Acc

Patrimonio Netto (Mln) 182,83 USD

(28/02/2026)