

# BNP Paribas Funds Sustainable Global Multi-Factor Equity Classic RH EUR Acc

**Categoria Morningstar™**

Azionari Altri Settori

**Benchmark Morningstar**
Not Categorized  
Usato nel Report
**Benchmark Dichiarato**

MSCI World NR EUR

**Morningstar Rating™**

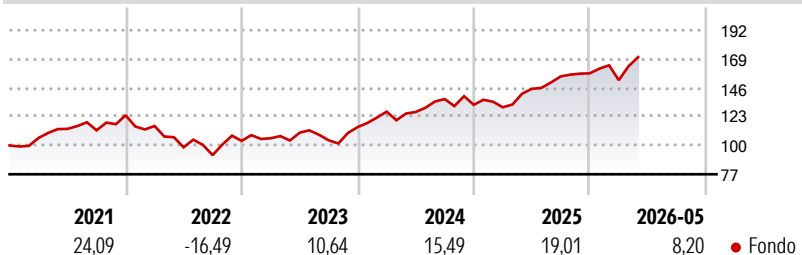
Senza rating

**Obiettivo d'Investimento Dichiarato**

The implemented strategy aims at increasing the value of a portfolio of Global equities, issued primarily by socially responsible companies, over the medium term using a systematic security selection approach combining several factor styles. At all time this sub-fund invests at least 75% of its assets in equities and/or equity equivalent securities issued by companies from any countries. The remaining portion, namely a maximum of 25% of its assets, may be invested in other equities, debt securities, money market instruments, financial derivative instruments and provided that investments in debt securities of any kind do not exceed 15% of its assets, and up to 10% of its assets may be invested in UCITS or UCLs.

**Misure di Rischio**

3Y Alpha	-	3Y Sharpe Ratio	1,11
3Y Beta	-	3Y Std Dev	13,07
3Y R-Squared	-	3Y Risk	-
3Y Info Ratio	-	5Y Risk	-
3Y Tracking Error	-	10Y Risk	-

**Rendimenti**

**Rend. Cumulati %**

Rend. Cumulati %	Fondo
3-Mesi	9,11
6-Mesi	5,20
1-Anno	17,94
3-Anni Ann.ti	15,48
5-Anni Ann.ti	8,20
10-Anni Ann.ti	-

Rendimenti aggiornati al 25/06/2026

**Rendimenti**

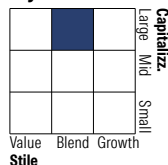
Rendimenti	Q1	Q2	Q3	Q4
<b>Trimestrali %</b>				
2026	-3,46	-	-	-
2025	-1,48	11,29	6,82	1,61
2024	10,73	-0,19	8,13	-3,36
2023	2,02	4,23	-5,53	10,14
2022	-6,89	-14,76	-6,31	12,30

**Portafoglio 31/05/2026**

**Asset Allocation %**

- Azioni
- Obbligazioni
- Liquidità
- Altro

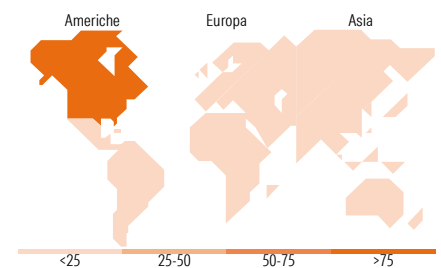
Netta

100,15  
0,00  
-0,15  
0,00
**Style Box Azionaria**

**Mkt Cap %**

Mkt Cap %	Fondo
Giant	31,04
Large	38,80
Medium	29,06
Small	1,09
Micro	0,00

**Capitalizzazione media di mercato**

Capitalizzazione media di mercato	Fondo
Ave Mkt Cap USD	154.201,16


**Titoli principali**

Nome	Settore	%
NVIDIA Corp		6,11
Apple Inc		4,40
Microsoft Corp		2,79
Micron Technology Inc		2,34
Alphabet Inc Class A		1,92
Broadcom Inc		1,86
Qualcomm Inc		1,62
ASML Holding NV		1,61
Visa Inc Class A		1,53
Mastercard Inc Class A		1,42
% Primi 10 Titoli sul Patrimonio		25,60
Numero Complessivo di Titoli Azionari		145
Numero Complessivo di Titoli Obbligazionari		0

**Distribuzione Settoriale %**

Distribuzione Settoriale %	Fondo
<b>Ciclico</b>	<b>32,30</b>
Materie Prime	5,19
Beni di Consumo Ciclici	6,27
Finanza	20,85
Immobiliare	-
<b>Sensibile</b>	<b>47,63</b>
Telecomunicazioni	5,00
Energia	-
Beni Industriali	8,88
Tecnologia	33,74
<b>Difensivo</b>	<b>20,07</b>
Beni Difensivi	4,03
Salute	15,37
Servizi di Pubblica Utilità	0,66

**Ripartizione Geografica %**

Ripartizione Geografica %	Fondo
<b>America</b>	<b>76,58</b>
Stati Uniti	70,42
Canada	6,16
America Latina e Centrale	0,00
<b>Europa</b>	<b>14,29</b>
Regno Unito	2,32
Europa Occidentale - Euro	8,40
Europa Occidentale - Non Euro	3,58
Europa dell'Est	0,00
Africa	0,00
Medio Oriente	0,00
<b>Asia</b>	<b>9,13</b>
Giappone	5,59
Australasia	3,15
Asia - Paesi Sviluppati	0,34
Asia - Emergente	0,04

**Anagrafica**

Società di Gestione	BNP Paribas Asset Management Luxembourg	Patrimonio Classe (Mln)	14,86 EUR	Investimento Min. Ingresso	-
Telefono	+352 2646 3017	(25/06/2026)		Investimento Min. Successivo	-
Web	www.bnpparibas-am.com	Domicilio	LUSSEMBURGO	T.E.R.	-
Data di Partenza	11/10/2019	Valuta del Fondo	EUR	Spese correnti	1,48%
Nome del Gestore	Fabio Pinna	UCITS	Si	Commissione di incentivo	-
Data Inizio Gestione	11/10/2019	Inc/Acc	Acc		
		ISIN	LU1956137290		

[See disclosures for more details](#)

© 2026 Morningstar Italia. Tutti i diritti sono riservati. Le informazioni qui contenute: (1) sono proprietà di Morningstar, (2) non possono essere copiate, (3) non costituiscono consiglio di investimento; (4) sono fornite con scopi informativi; (5) sono ritenute attendibili da Morningstar che, pertanto, ne garantisce il maggior grado di accuratezza e completezza possibile, fatto salvo il caso in cui queste Le siano state fornite in modo errato e/o non completo dalle relative società prodotte; (6) sono estratte dai dati del fondo disponibili e riferiti a date temporali diverse. Morningstar non è responsabile per qualunque danno o perdita derivante da qualunque uso delle informazioni e chi visiona tali informazioni sarà responsabile dell'uso che andrà a farne. Non vi è naturalmente garanzia alcuna che i risultati del passato trovino un riscontro nel futuro.

# BNP Paribas Funds Sustainable Global Multi-Factor Equity Classic RH EUR Acc

NAV (25/06/2026)

EUR 178,61

Patrimonio Netto (Mln)

72,09 USD

(31/05/2026)

[See disclosures for more details](#)

© 2026 Morningstar Italia. Tutti i diritti sono riservati. Le informazioni qui contenute: (1) sono proprietà di Morningstar, (2) non possono essere copiate, (3) non costituiscono consiglio di investimento; (4) sono fornite con scopi informativi; (5) sono ritenute attendibili da Morningstar che, pertanto, ne garantisce il maggior grado di accuratezza e completezza possibile, fatto salvo il caso in cui queste Le siano state fornite in modo errato e/o non completo dalle relative società prodotte; (6) sono estratte dai dati del fondo disponibili e riferiti a date temporali diverse. Morningstar non è responsabile per qualunque danno o perdita derivante da qualunque uso delle informazioni e chi visiona tali informazioni sarà responsabile dell'uso che andrà a farne. Non vi è naturalmente garanzia alcuna che i risultati del passato trovino un riscontro nel futuro.

