

M&G (Lux) Global Maxima Fund EUR A Inc

Categoria Morningstar™

Azionari Internazionali Small/Mid Cap

Benchmark Morningstar

Morningstar Global All Cap Target Market  
Exposure NR USD  
Usato nel Report

Benchmark Dichiarato

MSCI ACWI NR EUR

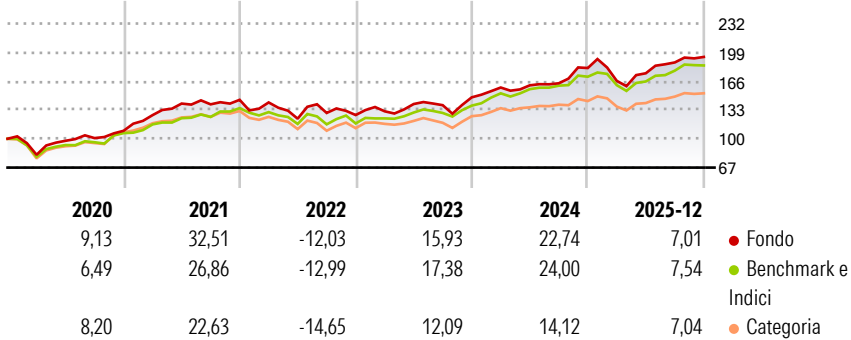
Morningstar Rating™

★★★★

Obiettivo d'Investimento Dichiarato

The Fund aims to deliver a higher total return (the combination of capital growth and income) than that of the global equity market over any five-year period.

Rendimenti



Misure di Rischio

3Y Alpha	-1,50	3Y Sharpe Ratio	0,90
3Y Beta	1,06	3Y Std Dev	13,40
3Y R-Squared	79,87	3Y Risk	Med
3Y Info Ratio	-0,18	5Y Risk	Med
3Y Tracking Error	6,12	10Y Risk	-

Basati su Morningstar Global All Cap Target Market Exposure NR USD (dove applicabile)

Rend. Cumulati %

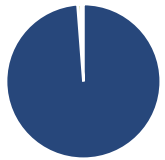
	Fondo	Bmk	Cat
3-Mesi	-1,96	1,95	2,29
6-Mesi	5,40	9,93	7,41
1-Anno	0,46	7,35	6,86
3-Anni Ann.ti	12,43	14,81	9,90
5-Anni Ann.ti	10,19	11,52	7,38
10-Anni Ann.ti	-	-	-

Rendimenti aggiornati al 29/01/2026

Rendimenti

	Q1	Q2	Q3	Q4
Trimestrali %				
2026	-	-	-	-
2025	-8,13	5,24	7,09	3,35
2024	7,60	1,58	1,46	10,68
2023	3,34	6,35	-0,94	6,50
2022	-2,07	-13,15	5,36	-1,83

Portafoglio 31/12/2025



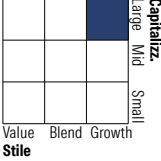
Asset Allocation %

- Azioni
- Obbligazioni
- Liquidità
- Altro

Netta

98,78  
0,00  
0,64  
0,58

Style Box Azionaria

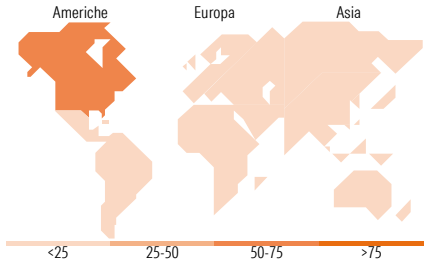


Mkt Cap %

Giant	28,11
Large	22,12
Medium	29,98
Small	14,64
Micro	5,16

Capitalizzazione media di mercato

Ave Mkt Cap USD	62.512,30
-----------------	-----------



Titoli principali

Nome	Settore	%
Apple Inc	📱	4,42
Microsoft Corp	💻	4,08
Vanguard FTSE All-World ETF...	—	4,08
Alphabet Inc Class A	📠	3,60
NVIDIA Corp	💻	3,50
Taiwan Semiconductor...	📱	2,19
Broadcom Inc	💻	1,99
Meta Platforms Inc Class A	📱	1,58
Aritzia Inc Shs Subord Voting	🛍️	1,28
argenx SE	⚕️	1,26
% Primi 10 Titoli sul Patrimonio		27,98
Numero Complessivo di Titoli Azionari		86
Numero Complessivo di Titoli Obbligazionari		0

Distribuzione Settoriale %

	Fondo
<b>Ciclico</b>	<b>25,24</b>
Materie Prime	3,67
Beni di Consumo Ciclici	8,74
Finanza	10,81
Immobiliare	2,02
<b>Sensibile</b>	<b>58,24</b>
Telecomunicazioni	10,12
Energia	1,07
Beni Industriali	12,59
Tecnologia	34,46
<b>Difensivo</b>	<b>16,52</b>
Beni Difensivi	3,09
Salute	13,32
Servizi di Pubblica Utilità	0,10

Ripartizione Geografica %

	Fondo
<b>America</b>	<b>69,31</b>
Stati Uniti	65,87
Canada	2,46
America Latina e Centrale	0,98
<b>Europa</b>	<b>15,50</b>
Regno Unito	1,88
Europa Occidentale - Euro	8,67
Europa Occidentale - Non Euro	3,08
Europa dell'Est	0,02
Africa	0,02
Medio Oriente	1,83
<b>Asia</b>	<b>15,19</b>
Giappone	2,05
Australasia	1,07
Asia - Paesi Sviluppati	4,23
Asia - Emergente	7,85

Anagrafica

Società di Gestione	M&G Luxembourg S.A.	Patrimonio Classe (Mln)	1,30 EUR	Investimento Min. Ingresso	-
Telefono	-	(28/01/2026)	-	Investimento Min. Successivo	-
Web	www.mandg.com	Domicilio	LUSSEMBURGO	T.E.R.	1,99%
Data di Partenza	11/12/2019	Valuta del Fondo	EUR	Spese correnti	2,01%
Nome del Gestore	Gautam Samarth	UCITS	Si	Commissione di incentivo	-
Data Inizio Gestione	30/06/2020	Inc/Acc	Inc		
NAV (29/01/2026)	EUR 17,80	ISIN	LU2065169174		
Patrimonio Netto (Mln)	453,69 USD				

(31/12/2025)