

M&G (Lux) Global Maxima Fund EUR CI Inc

Categoria Morningstar™

Azionari Internazionali Small/Mid Cap

Benchmark Morningstar

Morningstar Global All Cap Target Market

Exposure NR USD

Usato nel Report

Benchmark Dichiarato

MSCI ACWI NR EUR

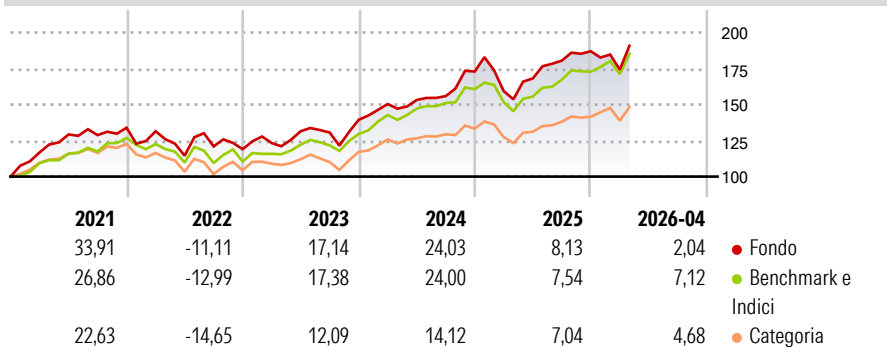
Morningstar Rating™

★★★★

Obiettivo d'Investimento Dichiarato

The Fund aims to deliver a higher total return (the combination of capital growth and income) than that of the global equity market over any five-year period.

Rendimenti



Misure di Rischio

3Y Alpha	-1,74	3Y Sharpe Ratio	0,93
3Y Beta	1,11	3Y Std Dev	14,43
3Y R-Squared	85,70	3Y Risk	Med
3Y Info Ratio	-0,11	5Y Risk	Med
3Y Tracking Error	6,02	10Y Risk	-

Basati su Morningstar Global All Cap Target Market Exposure NR USD (dove applicabile)

Rend. Cumulati %

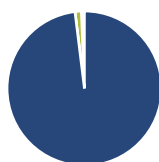
	Fondo	Bmk	Cat
3-Mesi	4,48	4,79	2,54
6-Mesi	2,59	7,42	3,96
1-Anno	24,18	25,33	17,32
3-Anni Ann.ti	16,38	17,67	11,38
5-Anni Ann.ti	9,30	10,88	5,19
10-Anni Ann.ti	-	-	-

Rendimenti aggiornati al 30/04/2026

Rendimenti

Trimestrali %	Q1	Q2	Q3	Q4
2026	-6,80	-	-	-
2025	-7,89	5,51	7,37	3,62
2024	7,88	1,84	1,73	10,98
2023	3,61	6,62	-0,69	6,77
2022	-1,82	-12,92	5,64	-1,58

Portafoglio 31/03/2026



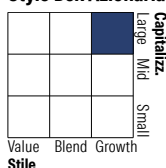
Asset Allocation %

- Azioni
- Obbligazioni
- Liquidità
- Altro

Netta

100,71
0,00
-1,36
0,65

Style Box Azionaria

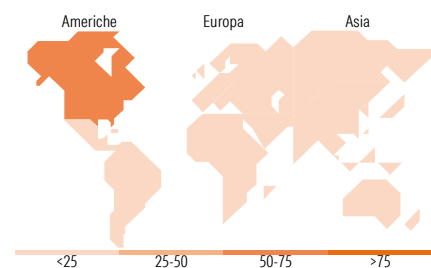


Mkt Cap %

Fondo	29,79
Giant	28,57
Large	26,00
Medium	9,88
Small	5,76

Capitalizzazione media di mercato

Ave Mkt Cap USD	59.118,79
-----------------	-----------



Titoli principali

Nome	Settore	%
Apple Inc	📱	4,58
Alphabet Inc Class A	📠	3,70
NVIDIA Corp	📠	3,63
Microsoft Corp	📠	3,46
Taiwan Semiconductor...	📠	2,69
Broadcom Inc	📠	1,97
Tutor Perini Corp	🏗️	1,54
Sieyuan Electric Co Ltd...	🏗️	1,47
Dell Technologies Inc...	📠	1,43
Aritzia Inc Shs Subord Voting	👚	1,35
% Primi 10 Titoli sul Patrimonio		25,82
Numero Complessivo di Titoli Azionari		88
Numero Complessivo di Titoli Obbligazionari		0

Distribuzione Settoriale %

	Fondo
Ciclico	29,34
Materie Prime	2,31
Beni di Consumo Ciclici	11,52
Finanza	13,54
Immobiliare	1,97
Sensibile	53,86
Telecomunicazioni	9,22
Energia	1,14
Beni Industriali	13,50
Tecnologia	30,00
Difensivo	16,80
Beni Difensivi	0,07
Salute	16,70
Servizi di Pubblica Utilità	0,03

Ripartizione Geografica %

	Fondo
America	61,73
Stati Uniti	58,27
Canada	2,33
America Latina e Centrale	1,12
Europa	17,95
Regno Unito	2,77
Europa Occidentale - Euro	11,06
Europa Occidentale - Non Euro	2,41
Europa dell'Est	0,01
Africa	0,01
Medio Oriente	1,70
Asia	20,32
Giappone	2,13
Australasia	1,82
Asia - Paesi Sviluppati	5,60
Asia - Emergente	10,78

Anagrafica

Società di Gestione	M&G Luxembourg S.A.	Patrimonio Classe (Mln)	0,09 EUR	Investimento Min. Ingresso	500.000 EUR
Telefono	-	(30/04/2026)		Investimento Min. Successivo	50.000 EUR
Web	www.mandg.com	Domicilio	LUSSEMBURGO	T.E.R.	0,94%
Data di Partenza	11/12/2019	Valuta del Fondo	EUR	Spese correnti	0,96%
Nome del Gestore	Gautam Samarth	UCITS	Si	Commissione di incentivo	-
Data Inizio Gestione	30/06/2020	Inc/Acc	Inc		
NAV (30/04/2026)	EUR 19,52	ISIN	LU2065169505		
Patrimonio Netto (Mln)	413,02 USD				

(31/03/2026)