

Nordea 1 - European High Yield Credit Fund BP EUR

Categoria Morningstar™

Obbligazionari High Yield EUR

Benchmark Morningstar

Morningstar Eurozone High-Yield Bond GR

EUR

Usato nel Report

Benchmark Dichiarato

ICE BofA Euran Ccy HY Constnd TR HEUR

Morningstar Rating™

★★★

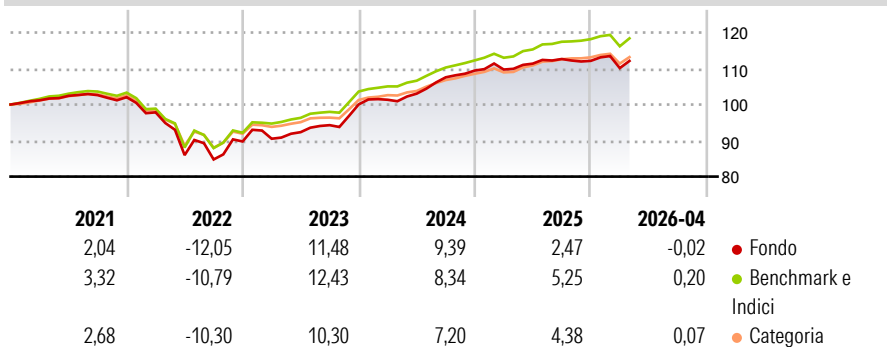
Obiettivo d'Investimento Dichiarato

Il fondo investe in obbligazioni ad alto rendimento denominate in euro o emessi da/su societ aventi sede o che svolgono la parte preponderante della loro attivita economica in Europa. Il fondo utilizza un processo di investimento di tipo bottom-up per identificare interessanti opportunit di investimento e conseguire un adeguato rendimento rispetto all'indice Merrill Lynch European Currency High Yield Constrained ? Total Return coperto al 100% in EUR. Il fondo pu essere esposto a valute diverse dalla valuta di base, tuttavia coperto in Euro dalle fluttuazioni dei tassi di cambio. Nell'ambito della strategia di investimento il fondo pu anche utilizzare strumenti finanziari derivati. Il fondo appropriato per gli investitori che desiderino...

Misure di Rischio

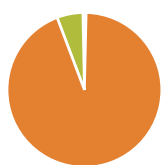
3Y Alpha	-0,94	3Y Sharpe Ratio	1,10
3Y Beta	1,16	3Y Std Dev	3,90
3Y R-Squared	93,40	3Y Risk	Alto
3Y Info Ratio	-0,26	5Y Risk	+Med
3Y Tracking Error	1,10	10Y Risk	-

Basati su Morningstar Eurozone High-Yield Bond GR EUR (dove applicabile)

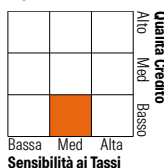
Rendimenti


Rend. Cumulati %	Fondo	Bmk	Cat	Rendimenti Trimestrali %	Q1	Q2	Q3	Q4
3-Mesi	-0,43	-0,01	-0,33	2026	-1,79	-	-	-
6-Mesi	0,35	1,32	0,70	2025	0,27	1,49	1,15	-0,45
1-Anno	1,73	4,03	3,36	2024	1,29	1,68	4,40	1,74
3-Anni Ann.ti	7,18	7,62	6,70	2023	0,85	2,02	2,10	6,12
5-Anni Ann.ti	2,08	3,13	2,44	2022	-4,12	-12,14	-1,39	5,88
10-Anni Ann.ti	-	-	-					

Rendimenti aggiornati al 13/05/2026

Portafoglio 31/03/2026


Asset Allocation %	Netta
● Azioni	0,36
● Obbligazioni	93,90
● Liquidità	5,43
● Altro	0,32

Fixed Income Style
Box™


Duration Effettiva 3,75

Maturità effettiva 6,86

Qualità Credito Media B

Credit Quality %

Fond	Credit Quality %	Fond	
o		o	
AAA	5,84	BBB	7,21
AA	-0,01	BB	34,03
A	0,47	B	43,19
		Below B	6,82
		Not Rated	2,44

Titoli principali

Nome	Settore	%
Euro Schatz Future June 26	—	15,74
Teva Pharmaceutical Finance...	—	2,28
Euro Bobl Future June 26	—	2,14
Samhallsbyggnadsbolaget l...	—	1,85
Electricite de France SA...	—	1,54
Cheplapharm Arzneimittel...	—	1,37
VMED O2 UK Financing I PLC 4%	—	1,34
ZF North America Capital...	—	1,33
Virgin Media Secured Finance...	—	1,21
Future PLC 6.75%	—	1,19
% Primi 10 Titoli sul Patrimonio		30,01
Numero Complessivo di Titoli Azionari		3
Numero Complessivo di Titoli Obbligazionari		199

Fixed Income Sector Weightings %

Fondo	
🏛️ Governativo	13,55
🏢 Societario	95,06
🏠 Cartolarizzazioni	0,00
🏘️ Enti Locali	0,00
🏢 Liquidità ed equivalenti	-13,66
📄 Derivati	5,05
Coupon Range %	Fondo
0 coupon	0,18
Da 0 a 4 cedole	17,36
Da 4 a 6 cedole	39,74
Da 6 a 8 cedole	28,95
Da 8 a 10 cedole	8,23
Da 10 a 12 cedole	4,24
Oltre 12 cedole	1,32

Scadenze %

Fondo	
da 1 a 3	27,12
da 3 a 5	35,19
da 5 a 7	26,30
da 7 a 10	6,96
da 10 a 15	0,01
da 15 a 20	0,88
da 20 a 30	0,96
oltre 30	2,40

Anagrafica

Società di Gestione	Nordea Investment Funds SA	Patrimonio Classe (Mln)	0,23 EUR	Investimento Min. Ingresso	-
Telefono	00352 43 39 50 1	(13/05/2026)		Investimento Min. Successivo	-
Web	www.nordea.lu	Domicilio	LUSSEMBURGO	T.E.R.	1,32%
Data di Partenza	05/09/2019	Valuta del Fondo	EUR	Spese correnti	1,30%
Nome del Gestore	-	UCITS	Si	Commissione di incentivo	-
Data Inizio Gestione	01/01/2016	Inc/Acc	Acc		
NAV (13/05/2026)	EUR 105,24	ISIN	LU2035473821		
Patrimonio Netto (Mln)	379,25 EUR				

(31/03/2026)