

Ellipsis Global Convertible Fund PEUR

Categoria Morningstar™

Obbligazionari Convertibili Globale - Euro Hedged

Benchmark Morningstar

Refinitiv Global Hedged CB TR EUR Usato nel Report

Benchmark Dichiarato

FTSE Global Focus Hgd CB TR EUR

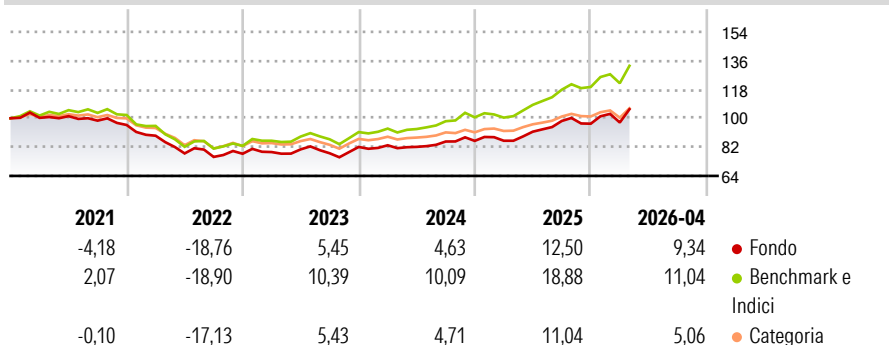
Morningstar Rating™

★★★

Obiettivo d'Investimento Dichiarato

The management objective is to generate a higher performance than that of the Refinitiv Global Focused Hedged Convertible Bond index, through active directional management of international convertible bonds, over the recommended investment period of 5 years.

Rendimenti



Misure di Rischio

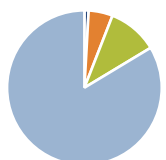
3Y Alpha	-4,42	3Y Sharpe Ratio	0,79
3Y Beta	0,98	3Y Std Dev	9,79
3Y R-Squared	97,02	3Y Risk	+Med
3Y Info Ratio	-3,06	5Y Risk	+Med
3Y Tracking Error	1,71	10Y Risk	-

Basati su Refinitiv Global Hedged CB TR EUR (dove applicabile)

Rend. Cumulati %	Fondo	Bmk	Cat	Rendimenti	Q1	Q2	Q3	Q4
3-Mesi	8,11	9,17	3,89	Trimestrali %				
6-Mesi	10,52	15,29	6,41	2026	0,77	-	-	-
1-Anno	24,42	33,91	16,37	2025	0,10	6,59	7,31	-1,74
3-Anni Ann.ti	11,62	17,61	9,14	2024	1,28	-1,17	4,04	0,47
5-Anni Ann.ti	1,83	6,63	2,23	2023	1,35	2,14	-3,02	5,03
10-Anni Ann.ti	-	-	-	2022	-6,99	-12,42	-2,80	2,61

Rendimenti aggiornati al 07/05/2026

Portafoglio 30/04/2026



Asset Allocation %	Netta
Azioni	0,88
Obbligazioni	5,04
Liquidità	10,45
Altro	83,63

Fixed Income Style

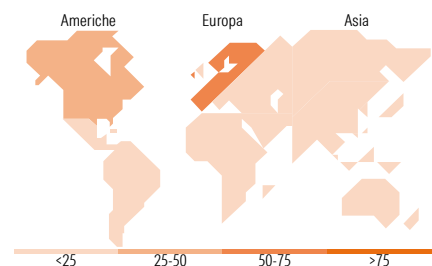
Box™

Qualità Credito		Fondo
Alto	Basso	
Bassa	Med	-
	Alta	-
Med	Med	-
	Alta	-
Alta	Med	-
	Alta	-

Sensibilità ai Tassi

Duration Effettiva
Maturità effettiva
Qualità Credito Media

Fondo



Titoli principali

Nome	Settore	%
Ellipsis Global Credit...	-	4,49
Coinbase Global Inc 0.25%	-	4,01
Morgan Stanley Finance LLC. 0%	-	3,71
Microchip Technology...	-	3,26
Alibaba Group Holding Ltd. 0%	-	3,24
CoreWeave Inc. 1.75%	-	3,05
Lumentum Holdings Inc. 0.375%	-	2,65
Uber Technologies Inc 0%	-	2,15
Live Nation Entertainment...	-	2,12
BNP Paribas SA 0%	-	2,11
% Primi 10 Titoli sul Patrimonio		30,78
Numero Complessivo di Titoli Azionari		6
Numero Complessivo di Titoli Obbligazionari		2

Fixed Income Sector Weightings %

	Fondo
Governativo	-0,35
Societario	91,54
Cartolarizzazioni	0,00
Enti Locali	0,00
Liquidità ed equivalenti	8,64
Derivati	0,17

Coupon Range %

	Fondo
0 coupon	39,62
Da 0 a 4 cedole	55,34
Da 4 a 6 cedole	2,61
Da 6 a 8 cedole	0,87
Da 8 a 10 cedole	0,82
Da 10 a 12 cedole	0,51
Oltre 12 cedole	0,22

Ripartizione Geografica %

	Fondo
America	42,44
Stati Uniti	42,30
Canada	0,14
America Latina e Centrale	0,01
Europa	57,48
Regno Unito	2,47
Europa Occidentale - Euro	49,80
Europa Occidentale - Non Euro	5,10
Europa dell'Est	0,10
Africa	0,00
Medio Oriente	0,00
Asia	0,08
Giappone	0,00
Australasia	0,00
Asia - Paesi Sviluppati	0,05
Asia - Emergente	0,03

Anagrafica

Società di Gestione	Ellipsis Asset Management	Patrimonio Classe (Mln)	12,32 EUR	Investimento Min. Ingresso	-
Telefono	-	(07/05/2026)		Investimento Min. Successivo	1/1.000 Quota
Web	www.ellipsis-am.com	Domicilio	FRANCIA	T.E.R.	1,70%
Data di Partenza	09/10/2019	Valuta del Fondo	EUR	Spese correnti	1,76%
Nome del Gestore	-	UCITS	Si	Commissione di incentivo	15,00%
Data Inizio Gestione	02/07/2019	Inc/Acc	Acc		
NAV (07/05/2026)	EUR 1.366,35	ISIN	FR0013423282		
Patrimonio Netto (Mln)	164,42 EUR				

(30/04/2026)