

Amundi Funds - Euro Inflation Bond F EUR (C)

Categoria Morningstar™

Obbligazionari Inflation-Linked EUR

Benchmark Morningstar

Morningstar Eurozone Treasury Inflation-Linked Securities GR EUR
Usato nel Report

Benchmark Dichiarato

Bloomberg EGILB All Markets EUR

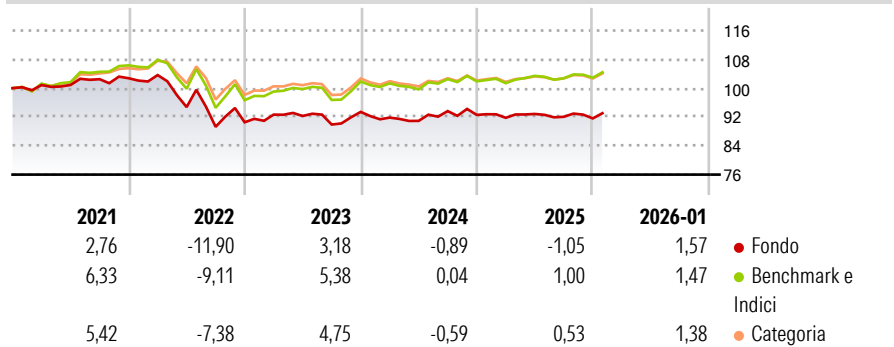
Morningstar Rating™

★

Obiettivo d'Investimento Dichiarato

CA-Funds Euro Inflation si propone di offrire agli azionisti una crescita del capitale nel medio periodo, investendo in una selezione di titoli negoziabili emessi o garantiti da uno Stato membro dell'Unione europea o da un'agenzia o ente pubblico di uno degli Stati membri dell'Unione, che goda del rating minimo di AA. Inoltre il rendimento dei titoli sarà indicizzato sull'inflazione nell'area dell'euro oppure di quella di uno Stato membro dell'area.

Rendimenti



Misure di Rischio

3Y Alpha	-1,65	3Y Sharpe Ratio	-0,57
3Y Beta	0,94	3Y Std Dev	4,05
3Y R-Squared	90,02	3Y Risk	Med
3Y Info Ratio	-1,24	5Y Risk	Med
3Y Tracking Error	1,31	10Y Risk	-

Basati su Morningstar Eurozone Treasury Inflation-Linked Securities GR EUR
(dove applicabile)

Rend. Cumulati %


3-Mesi	0,09	0,66	0,47
6-Mesi	0,37	1,30	0,83
1-Anno	-0,57	1,38	1,12
3-Anni Ann.ti	0,30	2,02	1,68
5-Anni Ann.ti	-1,58	0,79	0,83
10-Anni Ann.ti	-	-	-

Rendimenti aggiornati al 10/02/2026

Rendimenti

Trimestrali %				
2026	-	-	-	-
2025	-0,88	1,17	-0,85	-0,48
2024	-1,69	-0,99	2,99	-1,13
2023	2,35	-0,42	-2,57	3,90
2022	0,85	-8,57	-5,78	1,41

Portafoglio 31/12/2025



Fixed Income Style

Box™

	Alto	Med	Basso

	Bassa	Med	Alta
Sensibilità ai Tassi			

Fondo




Duration Effettiva	-
Maturity effettiva	-
Qualità Credito Media	-

Credit Quality %0 0

Titoli principali

Nome	Settore	%
Euro Bund Future Mar 26	—	14,93
Short-Term Euro BTP Future...	—	14,67
France (Republic Of) 0.11883%	—	14,03
Euro Schatz Future Mar 26	—	8,47
Euro Bobl Future Mar 26	—	8,36
France (Republic Of) 0.11421%	—	8,34
Italy (Republic Of) 0.49741%	—	7,64
Spain (Kingdom of) 1.28368%	—	7,11
Italy (Republic Of) 0.11944%	—	5,89
Spain (Kingdom of) 0.88367%	—	5,89
% Primi 10 Titoli sul Patrimonio		95,32
Numero Complessivo di Titoli Azionari		0
Numero Complessivo di Titoli Obbligazionari		47

Fixed Income Sector Weightings %

 Governativo	128,14
 Societario	0,00
 Cartolarizzazioni	0,00
 Enti Locali	0,00
 Liquidità ed equivalenti	-28,20
 Derivati	0,06

Coupon Range %	Fondo
0 coupon	0,00
Da 0 a 4 cedole	100,00
Da 4 a 6 cedole	0,00
Da 6 a 8 cedole	0,00
Da 8 a 10 cedole	0,00
Da 10 a 12 cedole	0,00
Oltre 12 cedole	0,00

Scadenze %

da 1 a 3	17,24
da 3 a 5	17,47
da 5 a 7	10,17
da 7 a 10	13,06
da 10 a 15	6,29
da 15 a 20	3,42
da 20 a 30	3,33
oltre 30	0,28

Anagrafica

Società di Gestione	Amundi Luxembourg S.A.	Patrimonio Classe (Mln)	0,17 EUR	Investimento Min. Ingresso	-
Telefono	+352 47 676667	(10/02/2026)		Investimento Min. Successivo	-
Web	www.amundi.com	Domicilio	LUSSEMBURGO	T.E.R.	1,44%
Data di Partenza	16/09/2019	Valuta del Fondo	EUR	Spese correnti	1,35%
Nome del Gestore	Benjamin Cavallier	UCITS	Si	Commissione di incentivo	-
Data Inizio Gestione	27/08/2015	Inc/Acc	Acc		
NAV (10/02/2026)	EUR 4,57	ISIN	LU2018720495		
Patrimonio Netto (Mln)	37,66 EUR				

(31/12/2025)