

Fineco AM Advisory 6 Target II Class L EUR Accumulation

Categoria Morningstar™

Bilanciati Altro

Benchmark Morningstar

Not Categorized
Usato nel Report

Benchmark Dichiarato

Not Benchmarked

Morningstar Rating™

Senza rating

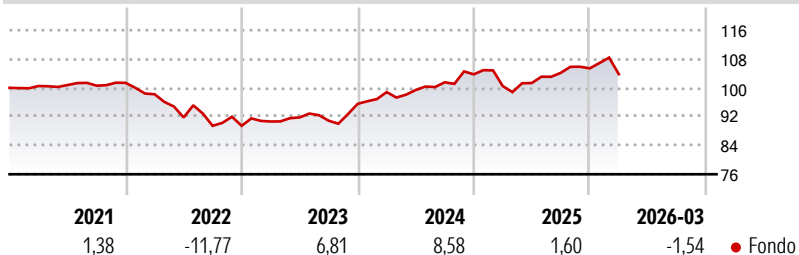
Obiettivo d'Investimento Dichiarato

The Fund is being structured as a Fund giving a return to investors at the Target Date. The Fund is organised in a manner that it has two separate investment objectives for different time periods in the Fund's life as follows, and as explained in detail in each sub-section below: 1. During the Subscription Period, the objective of the Fund will be to seek to provide capital appreciation whilst maintaining liquidity for the Fund; and 2. Following the Subscription Period the investment objective of the Fund is to achieve medium to long-term capital appreciation.

Misure di Rischio

3Y Alpha	-	3Y Sharpe Ratio	0,30
3Y Beta	-	3Y Std Dev	5,86
3Y R-Squared	-	3Y Risk	-
3Y Info Ratio	-	5Y Risk	-
3Y Tracking Error	-	10Y Risk	-

Rendimenti



Rend. Cumulati %

Periodo	Fondo
3-Mesi	-0,77
6-Mesi	-0,05
1-Anno	3,83
3-Anni Ann.ti	4,88
5-Anni Ann.ti	0,77
10-Anni Ann.ti	-

Rendimenti aggiornati al 02/04/2026

Rendimenti

Periodo	Q1	Q2	Q3	Q4
2026	-1,54	-	-	-
2025	-3,15	0,85	2,79	1,19
2024	3,43	0,57	2,16	2,18
2023	1,33	1,26	-1,00	5,15
2022	-3,12	-6,56	-2,55	0,01

Portafoglio 28/02/2026



Asset Allocation %

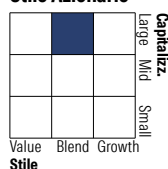
- Azioni
- Obbligazioni
- Liquidità
- Altro

Netta

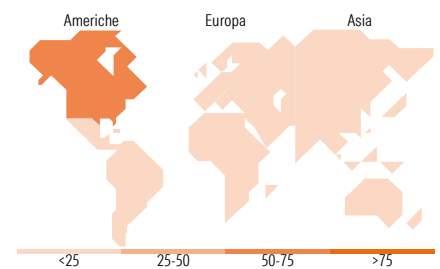
31,41
54,77
3,41
10,41

Morningstar Style Box®

Stile Azionario



Reddito Fisso



Titoli principali

Nome	Settore	%
Fineco AM Investment Grade €...	-	13,17
Euro Corporate Fixed Income...	-	10,82
Fidelity Euro Bond FAM I Acc	-	8,67
Schroder Euro Bond FAM I EUR...	-	8,08
Amundi Physical Gold ETC C	-	4,81
Emerging Markets Equity FAM...	-	4,69
Smart Factors US FAM L EUR Acc	-	4,26
North American Sust STARS Eq...	-	3,49
Fineco S&P 500 Index FAM I...	-	3,10
Fineco AM Dynamically H US...	-	2,91
% Primi 10 Titoli sul Patrimonio		63,99
Numero Complessivo di Titoli Azionari		0
Numero Complessivo di Titoli Obbligazionari		0

Distribuzione Settoriale %

Settore	Fondo
Ciclico	33,51
Sensibile	47,33
Difensivo	19,15

Fixed Income Sector Weightings %

Settore	Fondo
Governativo	45,71
Societario	46,07
Cartolarizzazioni	2,43
Enti Locali	0,00
Liquidità ed equivalenti	5,80
Derivati	0,00

Ripartizione Geografica %

Regione	Fondo
America	73,18
Stati Uniti	70,11
Canada	0,58
America Latina e Centrale	2,49
Europa	15,69
Regno Unito	1,65
Europa Occidentale - Euro	11,82
Europa Occidentale - Non Euro	1,38
Europa dell'Est	0,11
Africa	0,47
Medio Oriente	0,26
Asia	11,13
Giappone	0,00
Australasia	0,05
Asia - Paesi Sviluppati	5,22
Asia - Emergente	5,85

Anagrafica

Società di Gestione	Fineco Asset Management DAC	Patrimonio Classe (Mln)	20,35 EUR	Investimento Min. Ingresso	1.000 EUR
Telefono	-	Domicilio	IRLANDA	Investimento Min. Successivo	100 EUR
Web	-	Valuta del Fondo	EUR	T.E.R.	-
Data di Partenza	24/10/2019	UCITS	Si	Spese correnti	2,26%
Nome del Gestore	-	Inc/Acc	Acc	Commissione di incentivo	-
Data Inizio Gestione	24/10/2019	ISIN	IE00BK6GQD66		
NAV (02/04/2026)	EUR 104,86				
Patrimonio Netto (Mln)	21,42 EUR				

(28/02/2026)