

Baillie Gifford Worldwide Emerging Markets Leading Companies Fund Class A EUR

Categoria Morningstar™
Acc Paesi Emergenti

Benchmark Morningstar
Morningstar Emerging Markets Target
Market Exposure NR USD
Usato nel Report

Benchmark Dichiarato
MSCI EM NR USD

Morningstar Rating™
★★

Obiettivo d'Investimento Dichiarato

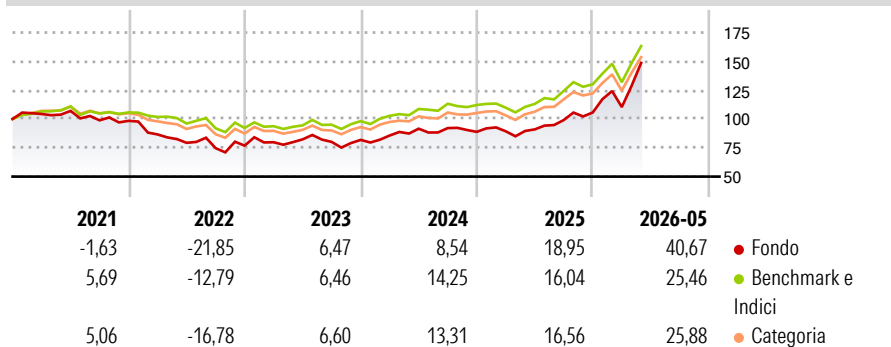
The investment objective of the Fund is to maximise the total return through investment primarily in a portfolio of companies deriving a substantial part of their income from, or having a substantial proportion of their assets located in, one or more Emerging Market Countries. It is not proposed to concentrate investments in any one country, market or sector.

Misure di Rischio

3Y Alpha	-0,28	3Y Sharpe Ratio	1,02
3Y Beta	1,16	3Y Std Dev	19,40
3Y R-Squared	91,35	3Y Risk	Alto
3Y Info Ratio	0,37	5Y Risk	Alto
3Y Tracking Error	6,86	10Y Risk	-

Basati su Morningstar Emerging Markets Target Market Exposure NR USD (dove applicabile)


Rendimenti



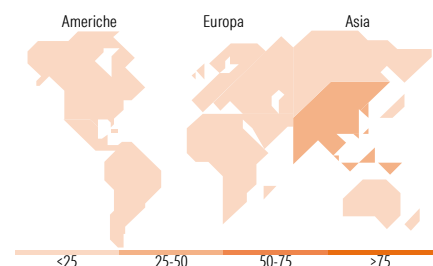
Rend. Cumulati %	Fondo	Bmk	Cat	Rendimenti Trimestrali %	Q1	Q2	Q3	Q4
3-Mesi	29,33	19,75	19,98	2026	4,41	-	-	-
6-Mesi	43,89	26,73	27,39	2025	0,56	1,81	8,95	6,65
1-Anno	63,17	43,83	44,41	2024	4,66	6,90	0,59	-3,56
3-Anni Ann.ti	22,11	20,18	19,26	2023	3,86	3,11	-2,65	2,13
5-Anni Ann.ti	6,76	8,16	6,90	2022	-11,99	-8,39	-5,87	2,97
10-Anni Ann.ti	-	-	-					

Rendimenti aggiornati al 26/06/2026

Portafoglio 30/04/2026



Style Box Azionaria	Mkt Cap %	Fondo
Giant		66,91
Large		22,88
Medium		8,55
Small		1,33
Micro		0,33
Capitalizzazione media di mercato		Fondo
Ave Mkt Cap USD		111.352,68



Titoli principali

Nome	Settore	%
Samsung Electronics Co Ltd	Informatica	9,65
Taiwan Semiconductor...	Informatica	9,47
Tencent Holdings Ltd	Informatica	6,58
SK Square	Informatica	5,71
SK Hynix Inc	Informatica	5,11
Chroma Ate Inc	Informatica	4,55
Ping An Insurance (Group)...	Assicurazioni	3,12
First Quantum Minerals Ltd	Miniere	3,00
MercadoLibre Inc	Informatica	3,00
MediaTek Inc	Informatica	2,87
% Primi 10 Titoli sul Patrimonio		53,05
Numero Complessivo di Titoli Azionari		55
Numero Complessivo di Titoli Obbligazionari		0

Distribuzione Settoriale %

	Fondo
Ciclico	38,49
Materie Prime	6,90
Beni di Consumo Ciclici	13,87
Finanza	17,73
Immobiliare	-
Sensibile	57,79
Telecomunicazioni	7,49
Energia	4,01
Beni Industriali	4,05
Tecnologia	42,24
Difensivo	3,72
Beni Difensivi	2,43
Salute	-
Servizi di Pubblica Utilità	1,29

Ripartizione Geografica %

	Fondo
America	25,37
Stati Uniti	1,93
Canada	3,03
America Latina e Centrale	20,41
Europa	1,24
Regno Unito	0,00
Europa Occidentale - Euro	0,00
Europa Occidentale - Non Euro	0,00
Europa dell'Est	0,68
Africa	0,56
Medio Oriente	0,00
Asia	73,39
Giappone	0,00
Australasia	0,00
Asia - Paesi Sviluppati	43,52
Asia - Emergente	29,87

Anagrafica

Società di Gestione	Baillie Gifford Investment Management (Europe) Limited	Patrimonio Classe (Mln)	3,46 EUR	Investimento Min. Ingresso	1.000 EUR
		(26/06/2026)		Investimento Min. Successivo	-
		Domicilio	IRLANDA	T.E.R.	1,60%
Telefono	-	Valuta del Fondo	EUR	Spese correnti	1,60%
Web	-	UCITS	Si	Commissione di incentivo	-
Data di Partenza	30/09/2019	Inc/Acc	Acc		
Nome del Gestore	-	ISIN	IE00BK5TW610		
Data Inizio Gestione	30/11/2019				
NAV (26/06/2026)	EUR 20,34				

See disclosures for more details

© 2026 Morningstar Italia. Tutti i diritti sono riservati. Le informazioni qui contenute: (1) sono proprietà di Morningstar, (2) non possono essere copiate, (3) non costituiscono consiglio di investimento; (4) sono fornite con scopi informativi; (5) sono ritenute attendibili da Morningstar che, pertanto, ne garantisce il maggior grado di accuratezza e completezza possibile, fatto salvo il caso in cui queste Le siano state fornite in modo errato e/o non completo dalle relative società prodotte; (6) sono estratte dai dati del fondo disponibili e riferiti a date temporali diverse. Morningstar non è responsabile per qualunque danno o perdita derivante da qualunque uso delle informazioni e chi visiona tali informazioni sarà responsabile dell'uso che andrà a farne. Non vi è naturalmente garanzia alcuna che i risultati del passato trovino un riscontro nel futuro.

Baillie Gifford Worldwide Emerging Markets Leading Companies Fund Class A EUR

Patrimonio Netto (Mln)

333,95 USD

Acc
A (6)

[See disclosures for more details](#)

© 2026 Morningstar Italia. Tutti i diritti sono riservati. Le informazioni qui contenute: (1) sono proprietà di Morningstar, (2) non possono essere copiate, (3) non costituiscono consiglio di investimento; (4) sono fornite con scopi informativi; (5) sono ritenute attendibili da Morningstar che, pertanto, ne garantisce il maggior grado di accuratezza e completezza possibile, fatto salvo il caso in cui queste Le siano state fornite in modo errato e/o non completo dalle relative società prodotte; (6) sono estratte dai dati del fondo disponibili e riferiti a date temporali diverse. Morningstar non è responsabile per qualunque danno o perdita derivante da qualunque uso delle informazioni e chi visiona tali informazioni sarà responsabile dell'uso che andrà a farne. Non vi è naturalmente garanzia alcuna che i risultati del passato trovino un riscontro nel futuro.