

# Baillie Gifford Worldwide Global Alpha Fund Class C GBP Acc

## Categoria Morningstar™

Azionari Internazionali Large Cap Growth

## Benchmark Morningstar

Morningstar Global Growth Target Market  
Exposure NR USD  
Usato nel Report

## Benchmark Dichiarato

MSCI ACWI NR EUR

## Morningstar Rating™

Senza rating

### Obiettivo d'Investimento Dichiarato

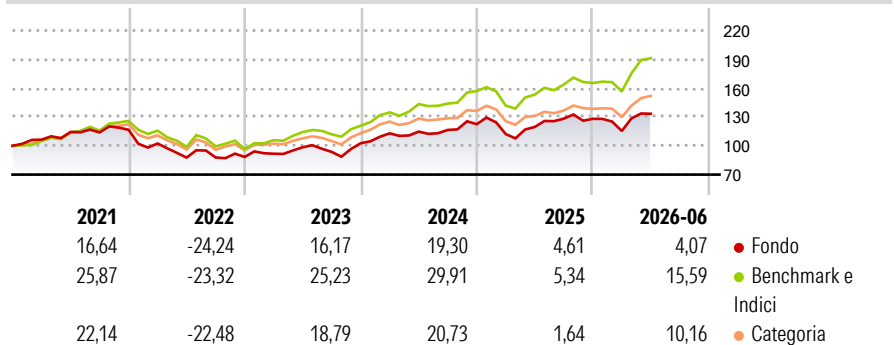
The investment objective is to provide returns comprising capital growth and dividend income over the long term by investing primarily in global equities which are listed, traded or dealt in on Regulated Markets worldwide. The Fund may also invest in other transferable securities, money market instruments, cash and cash equivalents.

### Misure di Rischio

3Y Alpha	-7,87	3Y Sharpe Ratio	0,52
3Y Beta	1,07	3Y Std Dev	16,44
3Y R-Squared	88,91	3Y Risk	-
3Y Info Ratio	-1,36	5Y Risk	-
3Y Tracking Error	6,06	10Y Risk	-

Basati su Morningstar Global Growth Target Market Exposure NR USD (dove applicabile)

### Rendimenti



### Rend. Cumulati %

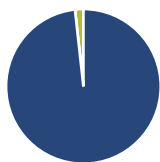
	Fondo	Bmk	Cat
3-Mesi	12,69	17,75	15,06
6-Mesi	4,34	12,84	8,93
1-Anno	13,27	22,87	15,65
3-Anni Ann.ti	10,83	17,89	11,45
5-Anni Ann.ti	3,27	10,21	5,29
10-Anni Ann.ti	-	-	-

Rendimenti aggiornati al 02/07/2026

### Rendimenti

	Q1	Q2	Q3	Q4
2026	-9,92	15,53	-	-
2025	-8,39	6,60	7,28	-0,14
2024	10,05	1,58	1,50	5,14
2023	3,79	7,38	-4,92	9,64
2022	-12,22	-14,37	0,14	0,64

### Portafoglio 31/05/2026



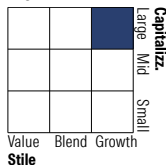
#### Asset Allocation %

- Azioni
- Obbligazioni
- Liquidità
- Altro

#### Netta

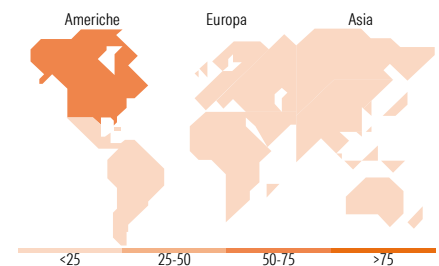
98,25  
0,00  
1,75  
0,00

#### Style Box Azionaria



#### Mkt Cap %

	Fondo
Giant	44,17
Large	19,05
Medium	26,73
Small	9,50
Micro	0,55
Capitalizzazione media di mercato	
Ave Mkt Cap EUR	134.194,84



### Titoli principali

Nome	Settore	%
Taiwan Semiconductor...	📱	5,94
NVIDIA Corp	📱	5,09
Alphabet Inc Class C	📱	3,94
Amazon.com Inc	📱	3,39
Microsoft Corp	📱	3,16
Meta Platforms Inc Class A	📱	2,67
Royalty Pharma	—	2,50
Samsung Electronics Co Ltd	📱	2,46
Tencent Holdings Ltd	📱	2,01
Martin Marietta Materials Inc	🏗️	1,95
% Primi 10 Titoli sul Patrimonio		33,11
Numero Complessivo di Titoli Azionari		84
Numero Complessivo di Titoli Obbligazionari		0

### Distribuzione Settoriale %

	Fondo
<b>Ciclico</b>	<b>32,65</b>
Materie Prime	5,37
Beni di Consumo Ciclici	13,69
Finanza	12,17
Immobiliare	1,42
<b>Sensibile</b>	<b>57,59</b>
Telecomunicazioni	13,12
Energia	3,98
Beni Industriali	8,89
Tecnologia	31,59
<b>Difensivo</b>	<b>9,76</b>
Beni Difensivi	2,16
Salute	7,60
Servizi di Pubblica Utilità	-

### Ripartizione Geografica %

	Fondo
<b>America</b>	<b>65,63</b>
Stati Uniti	58,36
Canada	2,43
America Latina e Centrale	4,84
<b>Europa</b>	<b>13,45</b>
Regno Unito	4,09
Europa Occidentale - Euro	5,51
Europa Occidentale - Non Euro	3,31
Europa dell'Est	0,53
Africa	0,00
Medio Oriente	0,00
<b>Asia</b>	<b>20,92</b>
Giappone	4,95
Australasia	0,00
Asia - Paesi Sviluppati	10,92
Asia - Emergente	5,05

### Anagrafica

Società di Gestione	Baillie Gifford Investment Management (Europe) Limited	Patrimonio Classe (Mln)	73,64 GBP	Investimento Min. Ingresso	-
		(02/07/2026)		Investimento Min. Successivo	-
		Domicilio	IRLANDA	T.E.R.	0,08%
Telefono	-	Valuta del Fondo	GBP	Spese correnti	0,07%
Web	-	UCITS	Si	Commissione di incentivo	-
Data di Partenza	11/05/2020	Inc/Acc	Acc		
Nome del Gestore	-	ISIN	IE00BJM0FX81		
Data Inizio Gestione	01/05/2021				
NAV (02/07/2026)	GBP 17,09				

See disclosures for more details

© 2026 Morningstar Italia. Tutti i diritti sono riservati. Le informazioni qui contenute: (1) sono proprietà di Morningstar, (2) non possono essere copiate, (3) non costituiscono consiglio di investimento; (4) sono fornite con scopi informativi; (5) sono ritenute attendibili da Morningstar che, pertanto, ne garantisce il maggior grado di accuratezza e completezza possibile, fatto salvo il caso in cui queste Le siano state fornite in modo errato e/o non completo dalle relative società prodotte; (6) sono estratte dai dati del fondo disponibili e riferiti a date temporali diverse. Morningstar non è responsabile per qualunque danno o perdita derivante da qualunque uso delle informazioni e chi visiona tali informazioni sarà responsabile dell'uso che andrà a farne. Non vi è naturalmente garanzia alcuna che i risultati del passato trovino un riscontro nel futuro.

# Baillie Gifford Worldwide Global Alpha Fund Class C GBP Acc

Patrimonio Netto (Mln)

758,08 EUR

(31/05/2026)