

# Allianz Global Investors Fund - Allianz Best Styles Europe Equity SRI WT9 EUR

## Categoria Morningstar™

Azionari Europa Large Cap Blend

## Benchmark Morningstar

Morningstar Developed Europe Target

Market Exposure NR EUR

Usato nel Report

## Benchmark Dichiarato

MSCI Europe Ext SRI 5% IC NR EUR

## Morningstar Rating™

★★★★

### Obiettivo d'Investimento Dichiarato

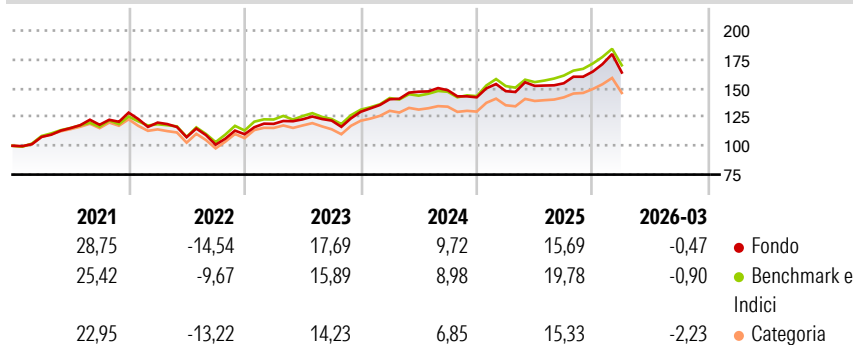
Long-term capital growth by investing in European Equity Markets in accordance with SE/S characteristics. The Investment Manager may engage in foreign currency overlay and thus assume separate foreign currency risks with regard to currencies of OECD member states, even if the Sub-Fund does not include any assets denominated in these respective currencies.

### Misure di Rischio

3Y Alpha	-0,24	3Y Sharpe Ratio	0,75
3Y Beta	1,01	3Y Std Dev	11,02
3Y R-Squared	92,23	3Y Risk	Med
3Y Info Ratio	-0,08	5Y Risk	Med
3Y Tracking Error	3,07	10Y Risk	-

Basati su Morningstar Developed Europe Target Market Exposure NR EUR (dove applicabile)

### Rendimenti



### Rend. Cumulati %

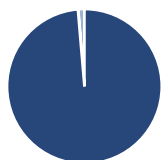
	Fondo	Bmk	Cat
3-Mesi	0,36	0,72	-0,72
6-Mesi	4,49	6,10	3,18
1-Anno	12,58	13,87	10,02
3-Anni Ann.ti	11,73	12,27	9,55
5-Anni Ann.ti	8,98	9,76	7,34
10-Anni Ann.ti	-	-	-

Rendimenti aggiornati al 02/04/2026

### Rendimenti Trimestrali %

	Q1	Q2	Q3	Q4
2026	-0,47	-	-	-
2025	3,76	3,10	1,48	6,56
2024	8,41	4,67	0,89	-4,16
2023	8,18	3,31	-0,91	6,27
2022	-6,70	-10,54	-6,06	8,99

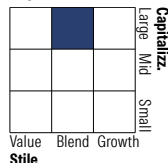
### Portafoglio 28/02/2026



#### Asset Allocation %

Azioni	98,64
Obbligazioni	0,00
Liquidità	0,07
Altro	1,28

#### Style Box Azionaria

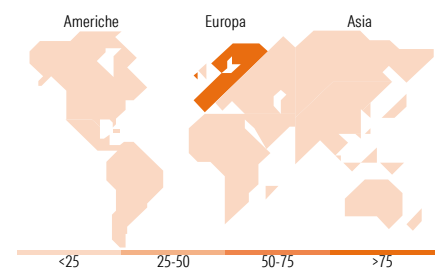


#### Mkt Cap %

Fondo	48,53
Giant	29,24
Large	18,18
Medium	4,05
Small	0,00
Micro	0,00

#### Capitalizzazione media di mercato

Fondo	55.585,14
Ave Mkt Cap EUR	4



### Titoli principali

Nome	Settore	%
ASML Holding NV	IT	7,19
Novartis AG Registered Shares	FM	4,79
AstraZeneca PLC	FM	3,54
HSBC Holdings PLC	FM	3,34
ABB Ltd	IT	2,87
Nestle SA	FM	2,81
Siemens AG	IT	2,22
UniCredit SpA	FM	1,99
Allianz SE	FM	1,63
Stoxx Europe 600 ESG X Index...	-	1,57
% Primi 10 Titoli sul Patrimonio		31,95
Numero Complessivo di Titoli Azionari		165
Numero Complessivo di Titoli Obbligazionari		0

### Distribuzione Settoriale %

	Fondo
<b>Ciclico</b>	<b>34,09</b>
Materie Prime	3,50
Beni di Consumo Ciclici	8,07
Finanza	20,73
Immobiliare	1,79
<b>Sensibile</b>	<b>31,46</b>
Telecomunicazioni	1,38
Energia	0,10
Beni Industriali	18,82
Tecnologia	11,17
<b>Difensivo</b>	<b>34,45</b>
Beni Difensivi	13,16
Salute	16,71
Servizi di Pubblica Utilità	4,58

### Ripartizione Geografica %

	Fondo
<b>America</b>	<b>0,06</b>
Stati Uniti	0,06
Canada	0,00
America Latina e Centrale	0,00
<b>Europa</b>	<b>99,94</b>
Regno Unito	23,32
Europa Occidentale - Euro	50,89
Europa Occidentale - Non Euro	25,73
Europa dell'Est	0,00
Africa	0,00
Medio Oriente	0,00
<b>Asia</b>	<b>0,00</b>
Giappone	0,00
Australasia	0,00
Asia - Paesi Sviluppati	0,00
Asia - Emergente	0,00

### Anagrafica

Società di Gestione	Allianz Global Investors GmbH	Patrimonio Classe (Mln)	658,12 EUR	Investimento Min. Ingresso	10.000.000 EUR
Telefono	+49 (0) 69 2443-1140	(02/04/2026)		Investimento Min. Successivo	-
Web	www.allianzglobalinvestor.de	Domicilio	LUSSEMBURGO	T.E.R.	0,50%
Data di Partenza	16/10/2019	Valuta del Fondo	EUR	Spese correnti	0,51%
Nome del Gestore	Patrick Vosskamp Jennifer Nerlich	UCITS	Si	Commissione di incentivo	-
Data Inizio Gestione	01/06/2022	Inc/Acc	Acc		
		ISIN	LU2025541991		

# Allianz Global Investors Fund - Allianz Best Styles Europe Equity SRI WT9 EUR

NAV (02/04/2026)

EUR 169.649,06

Patrimonio Netto (Mln)

1.112,15 EUR

(28/02/2026)