

Stewart Investors Global Emerging Markets All Cap Fund Class VI (Distributing) EUR

Categoria Morningstar™

Azionari Paesi Emergenti

Benchmark Morningstar

Morningstar Emerging Markets Target

Market Exposure NR USD

Usato nel Report

Benchmark Dichiarato

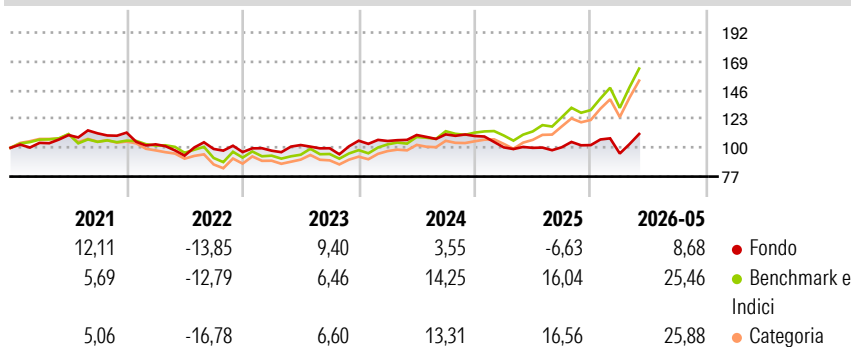
MSCI EM NR USD

Morningstar Rating™

★

Obiettivo d'Investimento Dichiarato

The investment objective of the Fund is to achieve long term capital appreciation.

Rendimenti

Misure di Rischio

3Y Alpha	-11,93	3Y Sharpe Ratio	0,08
3Y Beta	0,78	3Y Std Dev	12,83
3Y R-Squared	80,56	3Y Risk	Basso
3Y Info Ratio	-2,30	5Y Risk	Basso
3Y Tracking Error	7,76	10Y Risk	-

Basati su Morningstar Emerging Markets Target Market Exposure NR USD (dove applicabile)

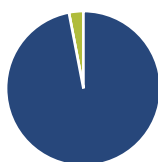
Rend. Cumulati %

	Fondo	Bmk	Cat
3-Mesi	10,21	19,75	19,98
6-Mesi	8,28	26,73	27,39
1-Anno	9,71	43,83	44,41
3-Anni Ann.ti	2,76	20,18	19,26
5-Anni Ann.ti	-0,04	8,16	6,90
10-Anni Ann.ti	-	-	-

Rendimenti aggiornati al 26/06/2026

Rendimenti

	Q1	Q2	Q3	Q4
Trimestrali %				
2026	-6,57	-	-	-
2025	-8,29	-0,40	0,50	1,71
2024	-0,22	4,54	0,46	-1,18
2023	1,14	4,63	-2,50	6,03
2022	-8,34	-8,77	5,68	-2,52

Portafoglio 31/05/2026

Asset Allocation %

- Azioni
- Obbligazioni
- Liquidità
- Altro

Netta

Azioni	96,98
Obbligazioni	0,00
Liquidità	3,02
Altro	0,00

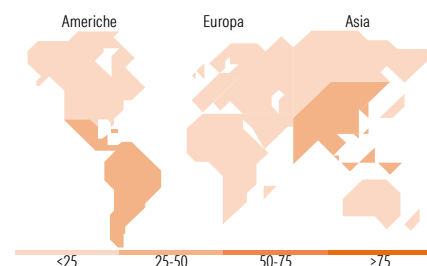
Style Box Azionaria

Mkt Cap %

	Fondo
Giant	63,33
Large	18,55
Medium	18,13
Small	0,00
Micro	0,00

Capitalizzazione media di mercato

	Fondo
Ave Mkt Cap USD	85.105,2


Titoli principali

Nome	Settore	%
Samsung Electronics Co Ltd	📱	10,27
Taiwan Semiconductor...	📱	9,65
MediaTek Inc	📱	9,00
Tencent Holdings Ltd	📱	5,56
Qualitas Controladora SAB de...	🏭	3,69
Totvs SA	📱	3,59
MercadoLibre Inc	📱	3,56
HDFC Bank Ltd	🏦	3,45
Regional SA de Cv Class A	🏭	3,23
Trip.com Group Ltd	📱	3,22
% Primi 10 Titoli sul Patrimonio		55,21
Numero Complessivo di Titoli Azionari		34
Numero Complessivo di Titoli Obbligazionari		0

Distribuzione Settoriale %

	Fondo
Ciclico	42,18
Materie Prime	-
Beni di Consumo Ciclici	18,51
Finanza	22,73
Immobiliare	0,94
Sensibile	48,95
Telecomunicazioni	5,73
Energia	-
Beni Industriali	4,36
Tecnologia	38,87
Difensivo	8,87
Beni Difensivi	3,39
Salute	5,48
Servizi di Pubblica Utilità	-

Ripartizione Geografica %

	Fondo
America	27,86
Stati Uniti	0,00
Canada	0,00
America Latina e Centrale	27,86
Europa	4,37
Regno Unito	0,00
Europa Occidentale - Euro	1,75
Europa Occidentale - Non Euro	0,00
Europa dell'Est	1,63
Africa	1,00
Medio Oriente	0,00
Asia	67,77
Giappone	0,00
Australasia	0,00
Asia - Paesi Sviluppati	34,24
Asia - Emergente	33,53

Anagrafica

Società di Gestione	First Sentier Investors (Ireland) Limited	Patrimonio Classe (Mln)	0,23 EUR	Investimento Min. Ingresso	1.000 EUR
Telefono	-	Domicilio	IRLANDA	Investimento Min. Successivo	-
Web	-	Valuta del Fondo	EUR	T.E.R.	-
Data di Partenza	17/10/2019	UCITS	Si	Spese correnti	1,10%
Nome del Gestore	-	Inc/Acc	Inc	Commissione di incentivo	-
Data Inizio Gestione	14/11/2025	ISIN	IE00BKTBJ34		
NAV (26/06/2026)	EUR 11,80				

See disclosures for more details

© 2026 Morningstar Italia. Tutti i diritti sono riservati. Le informazioni qui contenute: (1) sono proprietà di Morningstar, (2) non possono essere copiate, (3) non costituiscono consiglio di investimento; (4) sono fornite con scopi informativi; (5) sono ritenute attendibili da Morningstar che, pertanto, ne garantisce il maggior grado di accuratezza e completezza possibile, fatto salvo il caso in cui queste Le siano state fornite in modo errato e/o non completo dalle relative società prodotte; (6) sono estratte dai dati del fondo disponibili e riferiti a date temporali diverse. Morningstar non è responsabile per qualunque danno o perdita derivante da qualunque uso delle informazioni e chi visiona tali informazioni sarà responsabile dell'uso che andrà a farne. Non vi è naturalmente garanzia alcuna che i risultati del passato trovino un riscontro nel futuro.

Stewart Investors Global Emerging Markets All Cap Fund Class VI (Distributing) EUR

Patrimonio Netto (Mln)

142,24 USD

(31/05/2026)