

# Wellington India Focus Equity Fund USD N Ac

## Categoria Morningstar™

Azionari India

## Benchmark Morningstar

Morningstar India Target Market Exposure

NR USD

Usato nel Report

## Benchmark Dichiarato

MSCI India NR USD

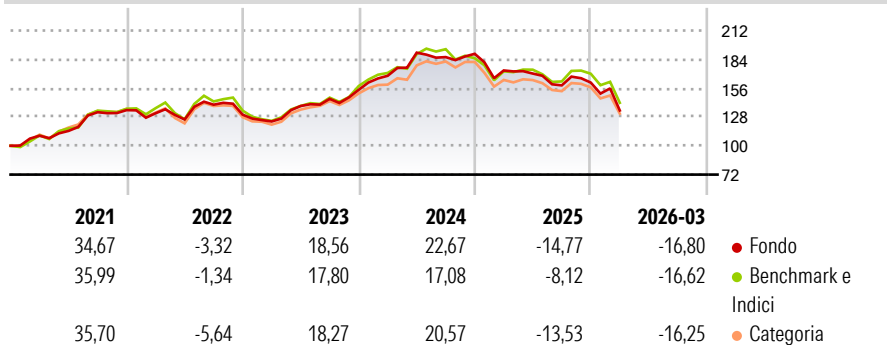
## Morningstar Rating™

★★★

### Obiettivo d'Investimento Dichiarato

The investment objective of the Fund is to seek long-term total returns. The Investment Manager will actively manage the Fund, seeking to outperform the MSCI India Index (the "Index") and achieve the objective by investing primarily in equity and equity related securities of companies that are incorporated or operating in India.

### Rendimenti



### Misure di Rischio

3Y Alpha	-1,52	3Y Sharpe Ratio	0,06
3Y Beta	0,92	3Y Std Dev	15,15
3Y R-Squared	92,96	3Y Risk	Med
3Y Info Ratio	-0,39	5Y Risk	Med
3Y Tracking Error	4,45	10Y Risk	-

Basati su Morningstar India Target Market Exposure NR USD (dove applicabile)

### Rend. Cumulati %

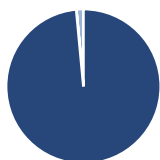
	Fondo	Bnk	Cat
3-Mesi	-11,06	-8,89	-8,90
6-Mesi	-13,76	-9,61	-11,51
1-Anno	-13,98	-5,72	-9,22
3-Anni Ann.ti	4,42	6,80	5,34
5-Anni Ann.ti	6,38	7,87	6,48
10-Anni Ann.ti	-	-	-

Rendimenti aggiornati al 15/04/2026

### Rendimenti

	Q1	Q2	Q3	Q4
2026	-16,80	-	-	-
2025	-8,53	-1,75	-6,75	1,71
2024	8,84	13,37	-2,25	1,70
2023	-5,07	12,18	5,00	6,03
2022	-2,26	-4,60	11,45	-6,96

### Portafoglio 28/02/2026



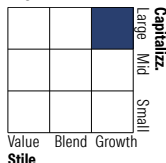
#### Asset Allocation %

- Azioni
- Obbligazioni
- Liquidità
- Altro

#### Netta

98,59  
0,00  
-0,04  
1,45

#### Style Box Azionaria

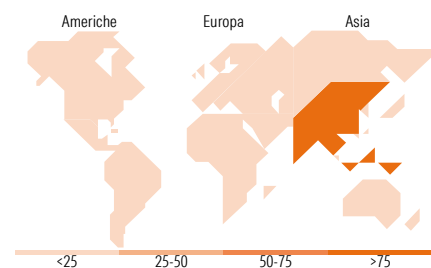


#### Mkt Cap %

Giant	55,88
Large	40,45
Medium	3,67
Small	0,00
Micro	0,00

#### Capitalizzazione media di mercato

Ave Mkt Cap USD	32.779,86
-----------------	-----------



### Titoli principali

Nome	Settore	%
HDFC Bank Ltd	🏦	9,69
Bharti Airtel Ltd	📶	6,45
Mahindra & Mahindra Ltd	🏠	5,40
ICICI Bank Ltd	🏦	5,29
Larsen & Toubro Ltd	⚙️	4,60
SBI Life Insurance Co Ltd	🏦	4,09
Bajaj Finance Ltd	🏠	3,89
State Bank of India	🏦	3,78
Apollo Hospitals Enterprise...	🏥	3,50
Bajaj Finserv Ltd	🏠	3,43
% Primi 10 Titoli sul Patrimonio		50,12
Numero Complessivo di Titoli Azionari		166
Numero Complessivo di Titoli Obbligazionari		0

### Distribuzione Settoriale %

	Fondo
<b>Ciclico</b>	<b>67,72</b>
Materie Prime	3,03
Beni di Consumo Ciclici	14,92
Finanza	38,04
Immobiliare	11,72
<b>Sensibile</b>	<b>17,53</b>
Telecomunicazioni	6,58
Energia	0,29
Beni Industriali	9,04
Tecnologia	1,62
<b>Difensivo</b>	<b>14,75</b>
Beni Difensivi	8,51
Salute	6,11
Servizi di Pubblica Utilità	0,13

### Ripartizione Geografica %

	Fondo
<b>America</b>	<b>0,00</b>
Stati Uniti	0,00
Canada	0,00
America Latina e Centrale	0,00
<b>Europa</b>	<b>0,00</b>
Regno Unito	0,00
Europa Occidentale - Euro	0,00
Europa Occidentale - Non Euro	0,00
Europa dell'Est	0,00
Africa	0,00
Medio Oriente	0,00
<b>Asia</b>	<b>100,00</b>
Giappone	0,00
Australasia	0,00
Asia - Paesi Sviluppati	0,00
Asia - Emergente	100,00

### Anagrafica

Società di Gestione	Wellington Luxembourg S.à r.l.	Patrimonio Classe (Mln)	0,56 USD	Investimento Min. Ingresso	5.000 USD
Telefono	-	(15/04/2026)		Investimento Min. Successivo	1.000 USD
Web	http://www.wellingtonfunds.com	Domicilio	IRLANDA	T.E.R.	1,10%
Data di Partenza	13/07/2020	Valuta del Fondo	USD	Spese correnti	1,10%
Nome del Gestore	Niraj Dilip Bhagwat	UCITS	Si	Commissione di incentivo	-
Data Inizio Gestione	13/07/2020	Inc/Acc	Acc		
NAV (15/04/2026)	USD 17,58	ISIN	IE00BK8V7R07		

# Wellington India Focus Equity Fund USD N Ac

Patrimonio Netto (Mln)

22,86 USD

(28/02/2026)