

Natixis International Funds (Lux) I - Mirova Thematic Meta R/A (H-EUR)

Categoria Morningstar™

Azionari Altri Settori

Benchmark Morningstar
Not Categorized
Usato nel Report
Benchmark Dichiarato

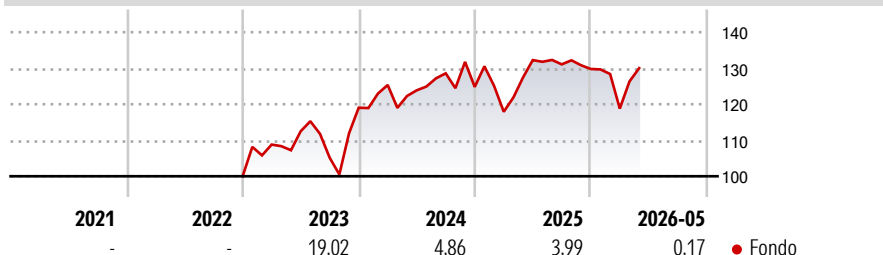
MSCI ACWI NR USD

Morningstar Rating™

Senza rating

Obiettivo d'Investimento Dichiarato

The investment objective of The Fund is long-term growth of capital through an investment process systematically including Environmental, Social and Governance ("ESG") considerations.

Rendimenti

Misure di Rischio

3Y Alpha	-	3Y Sharpe Ratio	0,32
3Y Beta	-	3Y Std Dev	14,40
3Y R-Squared	-	3Y Risk	-
3Y Info Ratio	-	5Y Risk	-
3Y Tracking Error	-	10Y Risk	-

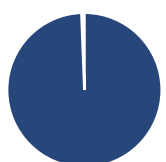
Rend. Cumulati %

Periodo	Fondo
3-Mesi	3,43
6-Mesi	-2,76
1-Anno	-3,07
3-Anni Ann.ti	4,52
5-Anni Ann.ti	-1,74
10-Anni Ann.ti	-

Rendimenti aggiornati al 12/06/2026

Rendimenti

Periodo	Q1	Q2	Q3	Q4
Trimestrali %				
2026	-8,48	-	-	-
2025	-5,53	12,16	-0,89	-0,98
2024	5,31	-1,19	3,81	-2,93
2023	8,79	3,39	-6,53	13,20
2022	-	-	-	-

Portafoglio 31/05/2026

Asset Allocation %

Azioni	99,39
Obbligazioni	0,00
Liquidità	0,61
Altro	0,00

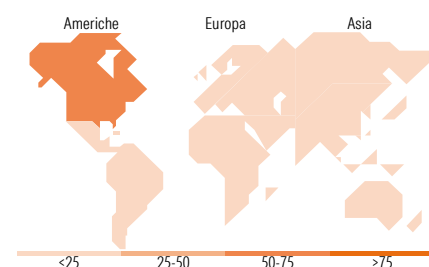
Netta
Style Box Azionaria

Mkt Cap %

Market Cap	Fondo
Giant	35,14
Large	37,45
Medium	18,97
Small	7,66
Micro	0,79

Capitalizzazione media di mercato

Media di Mercato	Fondo
Ave Mkt Cap USD	124.962,44


Titoli principali

Nome	Settore	%
NVIDIA Corp	📡	6,18
Broadcom Inc	📡	4,57
Microsoft Corp	📡	4,55
Alphabet Inc Class A	📡	3,52
Verizon Communications Inc	📡	2,95
Singapore Telecommunications...	📡	2,60
Merck & Co Inc	🏠	2,40
CVS Health Corp	🏠	2,17
Visa Inc Class A	🏠	2,13
EDP-Energias De Portugal SA	💡	1,80
% Primi 10 Titoli sul Patrimonio		32,88
Numero Complessivo di Titoli Azionari		114
Numero Complessivo di Titoli Obbligazionari		0

Distribuzione Settoriale %

Settore	Fondo
Ciclico	20,03
Materie Prime	2,22
Beni di Consumo Ciclici	6,11
Finanza	10,65
Immobiliare	1,05
Sensibile	55,90
Telecomunicazioni	9,61
Energia	-
Beni Industriali	14,61
Tecnologia	31,68
Difensivo	24,07
Beni Difensivi	3,45
Salute	13,88
Servizi di Pubblica Utilità	6,74

Ripartizione Geografica %

Regione	Fondo
America	66,40
Stati Uniti	60,79
Canada	1,89
America Latina e Centrale	3,72
Europa	21,03
Regno Unito	7,02
Europa Occidentale - Euro	10,65
Europa Occidentale - Non Euro	3,36
Europa dell'Est	0,00
Africa	0,00
Medio Oriente	0,00
Asia	12,57
Giappone	5,16
Australasia	1,28
Asia - Paesi Sviluppati	6,13
Asia - Emergente	0,00

Anagrafica

Società di Gestione	Natixis Investment Managers International	Patrimonio Classe (Mln)	229,57 EUR	Investimento Min. Ingresso	1.000 EUR
Telefono	+33 1 78408000	Domicilio	LUSSEMBURGO	Investimento Min. Successivo	-
Web	www.im.natixis.com	Valuta del Fondo	EUR	T.E.R.	2,00%
Data di Partenza	06/09/2019	UCITS	Si	Spese correnti	2,05%
Nome del Gestore	Karen Kharmandarian	Inc/Acc	Acc	Commissione di incentivo	-
Data Inizio Gestione	05/02/2019	ISIN	LU1951202693		
NAV (12/06/2026)	EUR 138,74				
Patrimonio Netto (Mln)	646,80 USD				

(31/05/2026)

[See disclosures for more details](#)

© 2026 Morningstar Italia. Tutti i diritti sono riservati. Le informazioni qui contenute: (1) sono proprietà di Morningstar, (2) non possono essere copiate, (3) non costituiscono consiglio di investimento; (4) sono fornite con scopi informativi; (5) sono ritenute attendibili da Morningstar che, pertanto, ne garantisce il maggior grado di accuratezza e completezza possibile, fatto salvo il caso in cui queste Le siano state fornite in modo errato e/o non completo dalle relative società prodotte; (6) sono estratte dai dati del fondo disponibili e riferiti a date temporali diverse. Morningstar non è responsabile per qualunque danno o perdita derivante da qualunque uso delle informazioni e chi visiona tali informazioni sarà responsabile dell'uso che andrà a farne. Non vi è naturalmente garanzia alcuna che i risultati del passato trovino un riscontro nel futuro.