

Mirova Funds - Mirova Global Sustainable Equity Fund SI/A-NPF (USD)

Categoria Morningstar™

Azionari Internazionali Large Cap Growth

Benchmark Morningstar

Morningstar Global Growth Target Market

Exposure NR USD

Usato nel Report

Benchmark Dichiarato

MSCI World NR EUR

Morningstar Rating™

★★★

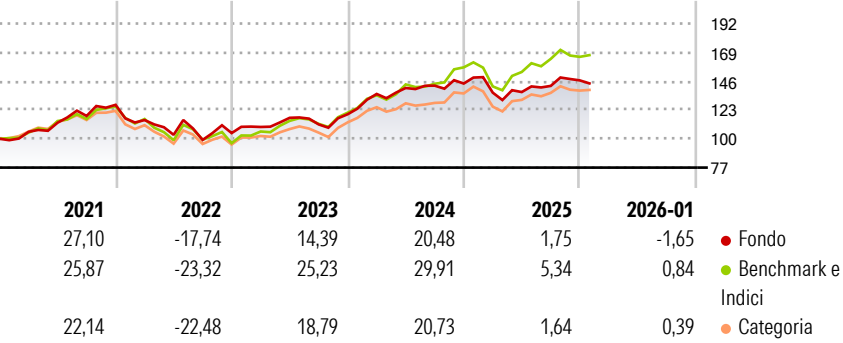
Obiettivo d'Investimento Dichiarato

L'obiettivo d'investimento del Comparto consiste nel sovraperformare l'MSCI World Index con dividendi netti reinvestiti in euro nel corso del periodo d'investimento minimo suggerito di 5 anni, attraverso investimenti in azioni di società le cui attività siano correlate a tematiche di investimento sostenibili. L'MSCI World Dividend Net reinvested in euro Index è rappresentativo dei mercati azionari globali. La Politica di investimento del Comparto, in conformità alla Direttiva OICVM, consiste nell'investire in titoli azionari internazionali di società che sviluppino prodotti o servizi al fine di risolvere problematiche chiave in materia di sostenibilità. Il Comparto investe principalmente nelle seguenti tematiche chiave in materia di...

Misure di Rischio

3Y Alpha	-4,58	3Y Sharpe Ratio	0,61
3Y Beta	0,83	3Y Std Dev	11,18
3Y R-Squared	80,26	3Y Risk	-Med
3Y Info Ratio	-1,44	5Y Risk	Med
3Y Tracking Error	5,70	10Y Risk	-
Basati su Morningstar Global Growth Target Market Exposure NR USD (dove applicabile)			

Rendimenti




Rend. Cumulati %	Fondo	Bmk	Cat
3-Mesi	-1,94	-0,10	-1,20
6-Mesi	1,89	3,29	1,36
1-Anno	-4,20	0,92	-4,65
3-Anni Ann.ti	8,72	16,24	8,87
5-Anni Ann.ti	6,34	8,78	4,42
10-Anni Ann.ti	-	-	-

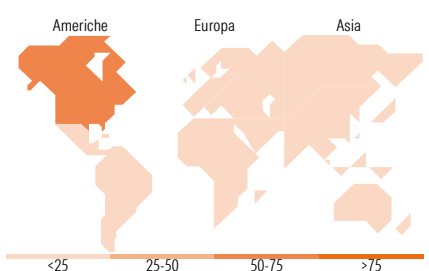
Rendimenti aggiornati al 16/02/2026

Rendimenti	Q1	Q2	Q3	Q4
Trimestrali %				
2026	-	-	-	-
2025	-5,03	0,34	3,58	3,09
2024	13,52	3,52	1,33	1,18
2023	4,67	6,66	-4,51	7,30
2022	-9,57	-10,24	-3,94	5,50

Portafoglio 31/01/2026



Style Box Azionaria	Mkt Cap %	Fondo
Value	Giant	48,01
Blend	Large	31,92
Growth	Medium	17,32
	Small	2,75
	Micro	0,00
Stile	Capitalizzazione media di mercato	Fondo
	Ave Mkt Cap EUR	169.764,48



Titoli principali		
Nome	Settore	%
NVIDIA Corp	Microelettronica	7,48
Microsoft Corp	Software	5,15
Taiwan Semiconductor...	Semiconduttori	4,64
Iberdrola SA	Energia	4,18
Mastercard Inc Class A	Finanza	4,06
Ecolab Inc	Prodotti di Consumo	3,04
Eli Lilly and Co	Farmaceutica	2,89
ASML Holding NV	Macchine e Strumenti	2,87
Broadcom Inc	Microelettronica	2,80
TX Companies Inc	Prodotti di Consumo	2,80
% Primi 10 Titoli sul Patrimonio		39,91
Numero Complessivo di Titoli Azionari		444
Numero Complessivo di Titoli Obbligazionari		0

Distribuzione Settoriale %		Fondo
Ciclico		25,72
Materie Prime		5,57
Beni di Consumo Ciclici		10,78
Finanza		9,36
Immobiliare		-
Sensibile		48,91
Telecomunicazioni		-
Energia		-
Beni Industriali		13,62
Tecnologia		35,29
Difensivo		25,37
Beni Difensivi		0,86
Salute		16,98
Servizi di Pubblica Utilità		7,53

Ripartizione Geografica %		Fondo
America		68,99
Stati Uniti		65,03
Canada		3,96
America Latina e Centrale		0,00
Europa		24,00
Regno Unito		4,83
Europa Occidentale - Euro		17,95
Europa Occidentale - Non Euro		1,23
Europa dell'Est		0,00
Africa		0,00
Medio Oriente		0,00
Asia		7,00
Giappone		2,30
Australasia		0,00
Asia - Paesi Sviluppati		4,70
Asia - Emergente		0,00

Anagrafica

Società di Gestione	Natixis Investment Managers International	Patrimonio Classe (Mln)	826,01 USD	Investimento Min. Ingresso	10.000.000 EUR
Telefono	+33 1 78408000	Domicilio	LUSSEMBURGO	Investimento Min. Successivo	-
Web	www.im.natixis.com	Valuta del Fondo	USD	T.E.R.	0,80%
Data di Partenza	14/06/2018	UCITS	Si	Spese correnti	0,81%
Nome del Gestore	Jens Peers	Inc/Acc	Acc	Commissione di incentivo	-

Mirova Funds - Mirova Global Sustainable Equity Fund SI/A-NPF (USD)

Data Inizio Gestione	25/10/2013	ISIN	LU1616698814
NAV ^(16/02/2026)	USD 221,67		
Patrimonio Netto (Mln)	4.975,67 EUR		
^(31/01/2026)			