

DWS Invest Global Agribusiness IC

Categoria Morningstar™

Azionari Settore Agricoltura

Benchmark Morningstar

Morningstar Global Agricultural Inputs NR

USD

Usato nel Report

Benchmark Dichiarato

Not Benchmarked

Morningstar Rating™

★★★

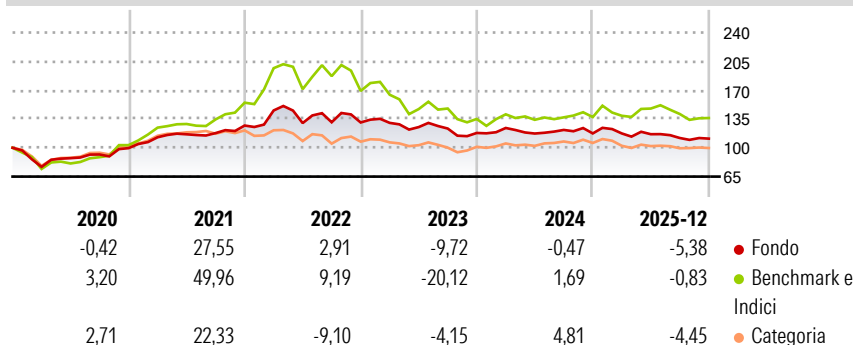
Obiettivo d'Investimento Dichiarato

Obiettivo della politica di investimento del comparto è conseguire la massima rivalutazione possibile degli investimenti patrimoniali. Almeno il 70% del patrimonio del comparto è investito in azioni, certificati azionari, titoli obbligazionari convertibili, obbligazioni convertibili e cum warrant, i cui warrant sottostanti sono su titoli, certificati di partecipazione, certificati di godimento e warrant su azioni di emittenti nazionali ed esteri che svolgano la propria attività principale nel settore agricolo o traggano benefici dallo stesso. Le società interessate operano nell'ambito della catena multistrato del valore alimentare.

Misure di Rischio


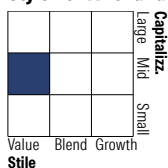
3Y Alpha	-2,05	3Y Sharpe Ratio	-0,73
3Y Beta	0,60	3Y Std Dev	10,68
3Y R-Squared	75,69	3Y Risk	-Med
3Y Info Ratio	0,17	5Y Risk	Med
3Y Tracking Error	10,06	10Y Risk	-

Basati su Morningstar Global Agricultural Inputs NR USD (dove applicabile)

Rendimenti


Rend. Cumulati %	Fondo	Bmk	Cat	Rendimenti Trimestrali %	Q1	Q2	Q3	Q4
3-Mesi	5,94	9,31	2,63	2026	-	-	-	-
6-Mesi	-0,39	-3,49	-2,62	2025	-0,02	-0,78	-3,98	-0,66
1-Anno	-5,94	-3,15	-9,99	2024	5,11	-5,42	3,73	-3,48
3-Anni Ann.ti	-4,57	-6,42	-5,00	2023	-0,36	-3,93	-1,40	-4,35
5-Anni Ann.ti	2,18	6,09	-0,09	2022	14,43	-10,56	0,76	-0,21
10-Anni Ann.ti	-	-	-					

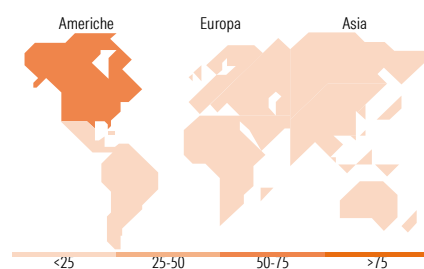
Rendimenti aggiornati al 30/01/2026

Portafoglio 31/12/2025

Style Box Azionaria

Mkt Cap %

Giant	8,26
Large	38,51
Medium	30,24
Small	21,65
Micro	1,33















Capitalizzazione media di mercato

Ave Mkt Cap USD	21.239,04
-----------------	-----------


Titoli principali

Nome	Settore	%
McDonald's Corp	🍔	4,04
Waste Management Inc	🏗️	3,96
Nutrien Ltd	🌾	3,96
Corteva Inc	🌾	3,69
WH Group Ltd Shs Unitary...	🏪	3,59
Tyson Foods Inc Class A	🍖	3,52
Sociedad Quimica Y Minera De...	🏭	3,37
CF Industries Holdings Inc	🏭	3,22
K+S AG	🏭	3,09
SLC Agrícola SA	🏪	2,67
% Primi 10 Titoli sul Patrimonio		35,11
Numero Complessivo di Titoli Azionari		59
Numero Complessivo di Titoli Obbligazionari		0

Distribuzione Settoriale %

 Ciclico	37,39
 Materie Prime	27,54
 Beni di Consumo Ciclici	9,85
 Finanza	-
 Immobiliare	-
<hr/>	
 Sensibile	19,58
 Telecomunicazioni	-
 Energia	-
 Beni Industriali	15,42
 Tecnologia	4,16
<hr/>	
 Difensivo	43,03
 Beni Difensivi	43,03
 Salute	-
 Servizi di Pubblica Utilità	-

Ripartizione Geografica %

America	63,12
Stati Uniti	45,88
Canada	7,13
America Latina e Centrale	10,12
Europa	23,61
Regno Unito	2,35
Europa Occidentale - Euro	11,49
Europa Occidentale - Non Euro	8,91
Europa dell'Est	0,00
Africa	0,00
Medio Oriente	0,86
Asia	13,27
Giappone	4,13
Australasia	2,57
Asia - Paesi Sviluppati	3,67
Asia - Emergente	2,91

Anagrafica

Società di Gestione	DWS Investment S.A.	Patrimonio Classe (Mln)	19,65 EUR	Investimento Min. Ingresso	10.000.000 EUR
Telefono	+352 42101-1	(30/01/2026)		Investimento Min. Successivo	-
Web	www.dws.lu	Domicilio	LUSSEMBURGO	T.E.R.	-
Data di Partenza	15/10/2019	Valuta del Fondo	EUR	Spese correnti	0,54%
Nome del Gestore	Stephan Werner	UCITS	Si	Commissione di incentivo	-
Data Inizio Gestione	15/09/2016	Inc/Acc	Acc		
NAV (30/01/2026)	EUR 120,67	ISIN	LU2058011201		

DWS Invest Global Agribusiness IC

Patrimonio Netto (Mln)	250,66 USD
(31/12/2025)	