

# JPMorgan Funds - China A-Share Opportunities Fund C (dist) GBP

**Categoria Morningstar™**

China Equity - A Shares

**Benchmark Morningstar**

MSCI China A Onshore NR CNY

Usato nel Report

**Benchmark Dichiarato**

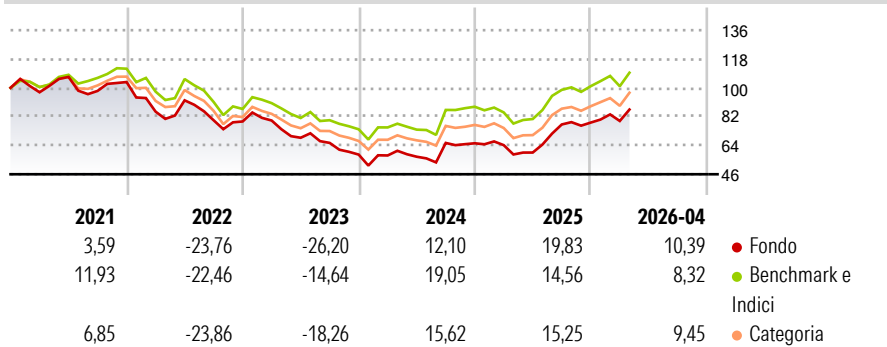
CSI 300 NR USD

**Morningstar Rating™**

★★★

**Obiettivo d'Investimento Dichiarato**

Offrire la crescita del capitale nel lungo periodo investendo principalmente in società della Repubblica Popolare Cinese (PRC).

**Rendimenti**

**Misure di Rischio**

3Y Alpha	-2,97	3Y Sharpe Ratio	0,20
3Y Beta	1,10	3Y Std Dev	22,89
3Y R-Squared	95,68	3Y Risk	+Med
3Y Info Ratio	-0,53	5Y Risk	+Med
3Y Tracking Error	5,07	10Y Risk	-

Basati su MSCI China A Onshore NR CNY (dove applicabile)

**Rend. Cumulati %**

	Fondo	Bmk	Cat
3-Mesi	7,83	4,60	8,42
6-Mesi	10,03	9,85	11,12
1-Anno	48,12	41,18	54,49
3-Anni Ann.ti	5,24	7,79	7,40
5-Anni Ann.ti	-3,10	1,44	-
10-Anni Ann.ti	-	-	-

Rendimenti aggiornati al 30/04/2026

**Rendimenti**

Trimestrali %	Q1	Q2	Q3	Q4
2026	1,26	-	-	-
2025	-1,76	-7,20	29,45	1,54
2024	-0,96	-1,34	15,12	-0,35
2023	0,74	-13,52	-4,67	-11,14
2022	-17,86	8,34	-13,53	-0,92

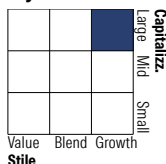
**Portafoglio 31/03/2026**

**Asset Allocation %**

- Azioni
- Obbligazioni
- Liquidità
- Altro

**Netta**

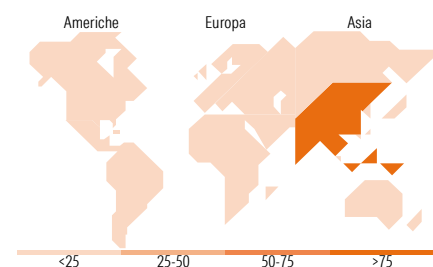
Azioni	95,08
Obbligazioni	4,41
Liquidità	0,52
Altro	0,00

**Style Box Azionaria**

**Mkt Cap %**

Giant	54,58
Large	38,00
Medium	7,42
Small	0,00
Micro	0,00

**Capitalizzazione media di mercato**

Ave Mkt Cap CNH	238.095,58
-----------------	------------


**Titoli principali**

Nome	Settore	%
Contemporary Amperex...	🔧	7,11
Kweichow Moutai Co Ltd Class A	🍷	5,95
Ping An Insurance (Group)...	🏠	4,40
Zhongji Innolight Co Ltd...	💻	4,32
China Merchants Bank Co Ltd...	🏦	3,58
NAURA Technology Group Co...	💻	2,83
Sieyuan Electric Co Ltd...	🔧	2,78
Zijin Mining Group Co Ltd...	🏠	2,69
XCMG Construction Machinery...	🔧	2,15
Sungrow Power Supply Co Ltd...	🔧	2,11
% Primi 10 Titoli sul Patrimonio		37,93
Numero Complessivo di Titoli Azionari		79
Numero Complessivo di Titoli Obbligazionari		16

**Distribuzione Settoriale %**

	Fondo
<b>Ciclico</b>	<b>29,88</b>
Materie Prime	7,50
Beni di Consumo Ciclici	8,28
Finanza	14,09
Immobiliare	-
<b>Sensibile</b>	<b>48,91</b>
Telecomunicazioni	1,18
Energia	-
Beni Industriali	26,53
Tecnologia	21,21
<b>Difensivo</b>	<b>21,21</b>
Beni Difensivi	10,59
Salute	7,68
Servizi di Pubblica Utilità	2,94

**Ripartizione Geografica %**

	Fondo
<b>America</b>	<b>0,47</b>
Stati Uniti	0,47
Canada	0,00
America Latina e Centrale	0,00
<b>Europa</b>	<b>0,58</b>
Regno Unito	0,03
Europa Occidentale - Euro	0,00
Europa Occidentale - Non Euro	0,55
Europa dell'Est	0,00
Africa	0,00
Medio Oriente	0,00
<b>Asia</b>	<b>98,95</b>
Giappone	0,00
Australasia	0,00
Asia - Paesi Sviluppati	0,00
Asia - Emergente	98,95

**Anagrafica**

Società di Gestione	JPMorgan Asset Management (Europe) S.à r.l.	Patrimonio Classe (Mln)	4,31 GBP	Investimento Min. Ingresso	10.000.000 GBP
Telefono	+352 34 101	Domicilio	LUSSEMBURGO	Investimento Min. Successivo	1.000 GBP
Web	http://www.jpmorganassetmanagement.com	Valuta del Fondo	GBP	T.E.R.	0,95%
Data di Partenza	10/10/2019	UCITS	Si	Spese correnti	0,96%
Nome del Gestore	Rebecca Jiang	Inc/Acc	Inc	Commissione di incentivo	-
Data Inizio Gestione	29/09/2017	ISIN	LU2054627596		

# JPMorgan Funds - China A-Share Opportunities Fund C (dist) GBP

NAV <sup>(30/04/2026)</sup>

GBP 132,62

Patrimonio Netto (Mln)

24.077,44 CNH

<sup>(31/03/2026)</sup>