

# Fidelity Funds - Absolute Return Multi Strategy Fund Y-Acc-EUR (EUR/USD hedged)

**Categoria Morningstar™**

Alt - Multistrategy

**Benchmark Morningstar**

Morningstar Euro Cautious Global Target

Allocation NR EUR

Usato nel Report

**Benchmark Dichiarato**

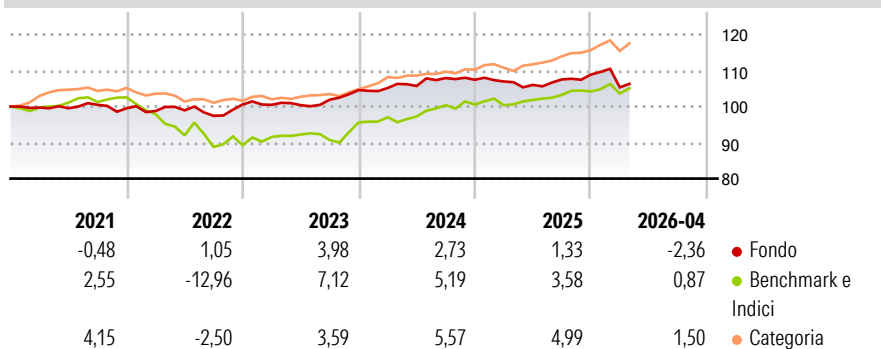
Secured Overnight Financing Rate(SOFR)

**Morningstar Rating™**

★★

**Obiettivo d'Investimento Dichiarato**

The fund aims to provide an absolute positive return with low correlations to traditional asset classes over the medium to long term. The fund uses a combination of diverse investment strategies in order to achieve its objective, include arbitrage, equity hedge, fixed income and macro strategies. The strategies will be primarily implemented by taking long and short exposure to a range of asset classes such as equities, corporate and government investment grade and below investment grade bonds, infrastructure, property, commodities, money market instruments and currencies from anywhere in the world, including emerging markets. These investments may be denominated in any currency.

**Rendimenti**

**Misure di Rischio**

3Y Alpha	-1,78	3Y Sharpe Ratio	-0,31
3Y Beta	0,38	3Y Std Dev	3,77
3Y R-Squared	17,48	3Y Risk	Med
3Y Info Ratio	-0,67	5Y Risk	Med
3Y Tracking Error	4,27	10Y Risk	-

Basati su Morningstar Euro Cautious Global Target Allocation NR EUR (dove applicabile)

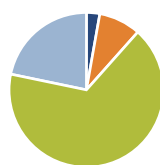
**Rend. Cumulati %**

	Fondo	Bmk	Cat
3-Mesi	-2,25	-0,14	0,58
6-Mesi	-0,27	0,61	3,63
1-Anno	2,27	4,22	8,31
3-Anni Ann.ti	1,90	4,56	6,26
5-Anni Ann.ti	1,37	1,13	4,16
10-Anni Ann.ti	-	-	-

Rendimenti aggiornati al 12/05/2026

**Rendimenti**

	Q1	Q2	Q3	Q4
2026	-3,24	-	-	-
2025	-0,44	-0,89	1,44	1,24
2024	0,55	0,54	2,07	-0,44
2023	-0,09	-0,09	1,52	2,62
2022	-0,77	0,19	-1,54	3,23

**Portafoglio 31/03/2026**


Asset Allocation %	Netta
● Azioni	21,79
● Obbligazioni	8,78
● Liquidità	66,69
● Altro	21,74

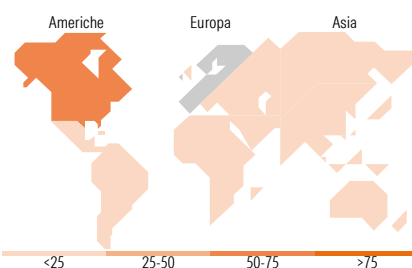
**Fixed Income Style**
**Box™**


Bassa Med Alta  
Sensibilità ai Tassi

Duration Effettiva

Maturità effettiva

Qualità Credito Media

**Fondo**

**Titoli principali**

Nome	Settore	%
United States Treasury Bills...	—	10,46
Nomura Bank International...	—	8,24
United States Treasury Bills...	—	7,61
BH Macro GBP Ord	—	6,40
United States Treasury Bills...	—	5,78
L&G Multi-Strategy Enhanced...	—	5,63
United States Treasury Bills...	—	5,47
JPLS (FTSE/JSE AFRICA TOP 40...	—	4,77
United States Treasury Bills...	—	4,36
E-mini S&P 500 Future June 26	—	4,16
% Primi 10 Titoli sul Patrimonio		62,88
Numero Complessivo di Titoli Azionari		274
Numero Complessivo di Titoli Obbligazionari		36

**Fixed Income Sector Weightings %**

	Fondo
🏠 Governativo	44,54
🏢 Societario	11,07
🏠 Cartolarizzazioni	0,59
🏠 Enti Locali	0,00
🏠 Liquidità ed equivalenti	43,23
🏠 Derivati	0,57

**Coupon Range %**

	Fondo
0 coupon	45,85
Da 0 a 4 cedole	0,16
Da 4 a 6 cedole	37,37
Da 6 a 8 cedole	15,35
Da 8 a 10 cedole	0,01
Da 10 a 12 cedole	0,98
Oltre 12 cedole	0,27

**Ripartizione Geografica %**

	Fondo
<b>America</b>	<b>55,44</b>
Stati Uniti	52,32
Canada	2,57
America Latina e Centrale	0,55
<b>Europa</b>	<b>33,65</b>
Regno Unito	8,91
Europa Occidentale - Euro	20,26
Europa Occidentale - Non Euro	4,47
Europa dell'Est	0,00
Africa	0,00
Medio Oriente	0,00
<b>Asia</b>	<b>10,91</b>
Giappone	3,56
Australasia	1,22
Asia - Paesi Sviluppati	4,01
Asia - Emergente	2,12

**Anagrafica**

Società di Gestione	Fidelity (FIL Inv Mgmt (Lux) S.A.)	Patrimonio Classe (Mln)	0,16 EUR	Investimento Min. Ingresso	2.500 EUR
Telefono	+ 352 250 404 2400	Domicilio	LUSSEMBURGO	Investimento Min. Successivo	1.000 EUR
Web	www.fidelity-international.com	Valuta del Fondo	EUR	T.E.R.	1,00%
Data di Partenza	12/11/2019	UCITS	Si	Spese correnti	1,00%
Nome del Gestore	Matthew Quaipe	Inc/Acc	Acc	Commissione di incentivo	-
		ISIN	LU1989786634		

# Fidelity Funds - Absolute Return Multi Strategy Fund Y-Acc-EUR (EUR/USD hedged)

---

Data Inizio Gestione	12/11/2019
NAV (12/05/2026)	EUR 11,27
Patrimonio Netto (Mln)	41,02 EUR

(31/03/2026)