

BNP Paribas Easy € Corp Bond SRI PAB 3-5Y Track Privilege

Categoria Morningstar™

Obbligazionari Corporate EUR

Benchmark Morningstar

Morningstar Eurozone Corporate Bond GR
EUR
Usato nel Report

Benchmark Dichiarato

BloombergMSCI 3-5Y ECSRI SSxFFPAB NR
EUR

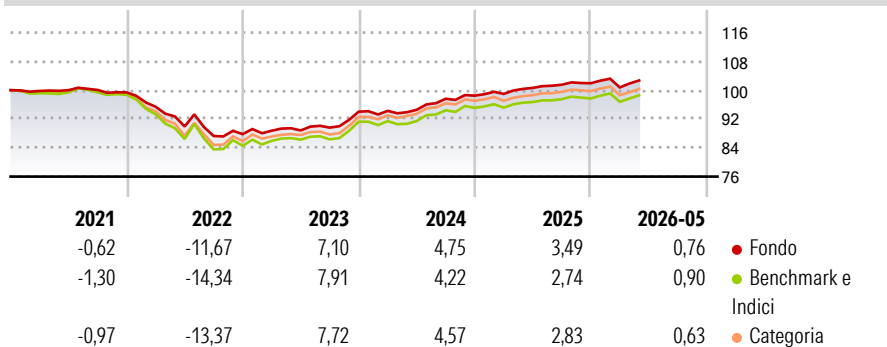
Morningstar Rating™

★★★★

Obiettivo d'Investimento Dichiarato

The investment objective of the sub-fund is to replicate the performance of the Bloomberg MSCI 3-5 Year Euro Corporate SRI Sustainable Select Ex Fossil Fuel PAB (NTR) Index (Bloomberg: I34794 Index), including fluctuations, and to maintain the Tracking Error between the sub-fund and the index below 1%.

Rendimenti



Misure di Rischio

3Y Alpha	0,50	3Y Sharpe Ratio	0,58
3Y Beta	0,87	3Y Std Dev	3,08
3Y R-Squared	97,21	3Y Risk	-Med
3Y Info Ratio	0,50	5Y Risk	-Med
3Y Tracking Error	0,68	10Y Risk	-

Basati su Morningstar Eurozone Corporate Bond GR EUR (dove applicabile)

Rend. Cumulati %

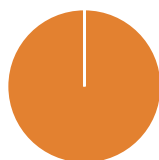
	Fondo	Bmk	Cat
3-Mesi	1,79	2,50	2,16
6-Mesi	1,12	1,52	1,30
1-Anno	2,36	2,43	2,34
3-Anni Ann.ti	5,10	4,58	4,75
5-Anni Ann.ti	0,60	-0,01	0,22
10-Anni Ann.ti	-	-	-

Rendimenti aggiornati al 25/06/2026

Rendimenti

	Q1	Q2	Q3	Q4
2026	-1,14	-	-	-
2025	0,48	1,70	0,86	0,40
2024	0,25	0,32	3,24	0,89
2023	1,07	0,09	0,89	4,94
2022	-4,00	-5,75	-2,93	0,57

Portafoglio 22/06/2026




Asset Allocation %

Azioni	0,00
Obbligazioni	100,00
Liquidità	0,00
Altro	0,00

Netta

Azioni	0,00
Obbligazioni	100,00
Liquidità	0,00
Altro	0,00

Fixed Income Style Box™



Duration Effettiva
Maturità effettiva
Qualità Credito Media

Fondo

-
-
-

Credit Quality %

0

Fond

0

Titoli principali

Nome	Settore	%
Amazon.com, Inc. 3.1%	—	0,81
Thermo Fisher Scientific...	—	0,67
Alphabet Inc. 3.2%	—	0,59
Verizon Communications Inc....	—	0,56
ASTM S.p.A. 1.5%	—	0,46
Novo Nordisk Finance...	—	0,43
Compagnie de Saint-Gobain SA...	—	0,43
Orange SA	—	0,43
Toyota Motor Credit Corp...	—	0,43
Compagnie de Saint-Gobain SA...	—	0,42
% Primi 10 Titoli sul Patrimonio		5,24
Numero Complessivo di Titoli Azionari		0
Numero Complessivo di Titoli Obbligazionari		538

Fixed Income Sector Weightings %

	Fondo
Governativo	0,00
Societario	100,00
Cartolarizzazioni	0,00
Enti Locali	0,00
Liquidità ed equivalenti	0,00
Derivati	0,00

Coupon Range %

	Fondo
0 coupon	0,00
Da 0 a 4 cedole	76,72
Da 4 a 6 cedole	23,09
Da 6 a 8 cedole	0,18
Da 8 a 10 cedole	0,00
Da 10 a 12 cedole	0,00
Oltre 12 cedole	0,00

Scadenze %

	Fondo
da 1 a 3	2,58
da 3 a 5	78,91
da 5 a 7	10,61
da 7 a 10	7,11
da 10 a 15	0,01
da 15 a 20	0,00
da 20 a 30	0,70
oltre 30	0,08

Anagrafica

Società di Gestione	BNP Paribas Asset Management Luxembourg	Patrimonio Classe (Mln)	17,98 EUR	Investimento Min. Ingresso	100.000 EUR
Telefono	+352 2646 3017	Domicilio	LUSSEMBURGO	Investimento Min. Successivo	-
Web	www.bnpparibas-am.com	Valuta del Fondo	EUR	T.E.R.	-
Data di Partenza	04/10/2019	UCITS	Si	Spese correnti	0,20%
Nome del Gestore	Fadil Hannane	Inc/Acc	Inc	Commissione di incentivo	-
Data Inizio Gestione	01/10/2023	ISIN	LU2008761137		
NAV (25/06/2026)	EUR 91,91				
Patrimonio Netto (Mln)	2.476,21 EUR				

(22/06/2026)

See disclosures for more details

© 2026 Morningstar Italia. Tutti i diritti sono riservati. Le informazioni qui contenute: (1) sono proprietà di Morningstar, (2) non possono essere copiate, (3) non costituiscono consiglio di investimento; (4) sono fornite con scopi informativi; (5) sono ritenute attendibili da Morningstar che, pertanto, ne garantisce il maggior grado di accuratezza e completezza possibile, fatto salvo il caso in cui queste Le siano state fornite in modo errato e/o non completo dalle relative società prodotte; (6) sono estratte dai dati del fondo disponibili e riferiti a date temporali diverse. Morningstar non è responsabile per qualunque danno o perdita derivante da qualunque uso delle informazioni e chi visiona tali informazioni sarà responsabile dell'uso che andrà a farne. Non vi è naturalmente garanzia alcuna che i risultati del passato trovino un riscontro nel futuro.