

# Ixios Gold I EUR

**Categoria Morningstar™**

Azionari Settore Metalli Preziosi

**Benchmark Morningstar**

Morningstar Global Gold NR USD

Usato nel Report

**Benchmark Dichiarato**

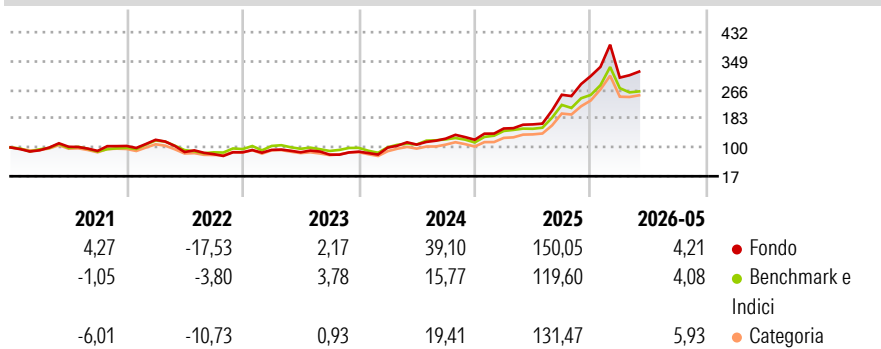
NYSE Arca Gold Miners NR USD

**Morningstar Rating™**

★★★★

**Obiettivo d'Investimento Dichiarato**

-

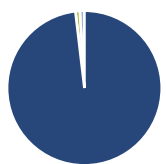
**Rendimenti**

**Misure di Rischio**

3Y Alpha	9,12	3Y Sharpe Ratio	1,34
3Y Beta	1,08	3Y Std Dev	33,90
3Y R-Squared	91,87	3Y Risk	+Med
3Y Info Ratio	1,40	5Y Risk	+Med
3Y Tracking Error	10,81	10Y Risk	-

Basati su Morningstar Global Gold NR USD (dove applicabile)

Rend. Cumulati %	Fondo	Bmk	Cat	Rendimenti Trimestrali %	Q1	Q2	Q3	Q4
3-Mesi	-23,51	-20,53	-20,81	2026	-1,47	-	-	-
6-Mesi	-6,08	-4,37	-3,80	2025	26,43	7,70	51,24	21,41
1-Anno	59,79	48,78	56,25	2024	13,22	8,73	15,87	-2,48
3-Anni Ann.ti	44,39	32,83	37,27	2023	8,07	-7,46	-7,83	10,83
5-Anni Ann.ti	19,51	16,85	16,82	2022	16,99	-28,85	-7,10	6,66
10-Anni Ann.ti	-	-	-					

Rendimenti aggiornati al 11/06/2026

**Portafoglio 31/03/2026**

**Asset Allocation %**

● Azioni	98,13
● Obbligazioni	0,00
● Liquidità	0,92
● Altro	0,95

**Netta**

98,13
0,00
0,92
0,95

**Style Box Azionaria**

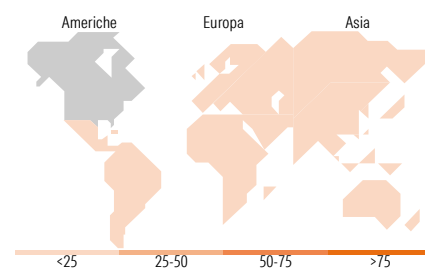
Capitalizzazione	Stile
Large	Value
Mid	Blend
Small	Growth

**Mkt Cap %**

Giant	0,00
Large	0,00
Medium	37,60
Small	33,53
Micro	28,88

**Capitalizzazione media di mercato**

Ave Mkt Cap USD	1.418,63
-----------------	----------


**Titoli principali**

Nome	Settore	%
Iamgold Corp		6,32
Discovery Silver Corp		5,53
Equinox Gold Corp Ordinary...		4,67
Skeena Resources Ltd		4,48
OceanaGold Corp		4,35
K92 Mining Inc		3,29
G2 Goldfields Inc		2,97
Torex Gold Resources Inc		2,96
Coeur Mining Inc		2,85
Rio2 Ltd		2,63
% Primi 10 Titoli sul Patrimonio		40,05
Numero Complessivo di Titoli Azionari		100
Numero Complessivo di Titoli Obbligazionari		0

**Distribuzione Settoriale %**

	Fondo
<b>Ciclico</b>	<b>100,00</b>
Materie Prime	100,00
Beni di Consumo Ciclici	-
Finanza	-
Immobiliare	-
<b>Sensibile</b>	<b>0,00</b>
Telecomunicazioni	-
Energia	-
Beni Industriali	-
Tecnologia	-
<b>Difensivo</b>	<b>0,00</b>
Beni Difensivi	-
Salute	-
Servizi di Pubblica Utilità	-

**Ripartizione Geografica %**

	Fondo
<b>America</b>	<b>74,60</b>
Stati Uniti	6,90
Canada	67,71
America Latina e Centrale	0,00
<b>Europa</b>	<b>1,42</b>
Regno Unito	1,42
Europa Occidentale - Euro	0,00
Europa Occidentale - Non Euro	0,00
Europa dell'Est	0,00
Africa	0,00
Medio Oriente	0,00
<b>Asia</b>	<b>23,98</b>
Giappone	0,00
Australasia	23,28
Asia - Paesi Sviluppati	0,00
Asia - Emergente	0,70

**Anagrafica**

Società di Gestione	Ixios Asset Management	Patrimonio Classe (Mln)	80,11 EUR	Investimento Min. Ingresso	100.000 EUR
Telefono	-	(11/06/2026)		Investimento Min. Successivo	1/1.000 Quota
Web	www.ixios-am.com	Domicilio	FRANCIA	T.E.R.	1,45%
Data di Partenza	08/10/2019	Valuta del Fondo	EUR	Spese correnti	2,50%
Nome del Gestore	-	UCITS	Si	Commissione di incentivo	15,00%
Data Inizio Gestione	-	Inc/Acc	Acc		
NAV (11/06/2026)	EUR 4.022,46	ISIN	FR0013447737		
Patrimonio Netto (Mln)	463,40 USD				

(31/03/2026)

[See disclosures for more details](#)

© 2026 Morningstar Italia. Tutti i diritti sono riservati. Le informazioni qui contenute: (1) sono proprietà di Morningstar, (2) non possono essere copiate, (3) non costituiscono consiglio di investimento; (4) sono fornite con scopi informativi; (5) sono ritenute attendibili da Morningstar che, pertanto, ne garantisce il maggior grado di accuratezza e completezza possibile, fatto salvo il caso in cui queste Le siano state fornite in modo errato e/o non completo dalle relative società produttrici; (6) sono estratte dai dati del fondo disponibili e riferiti a date temporali diverse. Morningstar non è responsabile per qualunque danno o perdita derivante da qualunque uso delle informazioni e chi visiona tali informazioni sarà responsabile dell'uso che andrà a farne. Non vi è naturalmente garanzia alcuna che i risultati del passato trovino un riscontro nel futuro.