

JPMorgan Funds - Thematics - Genetic Therapies A (acc) - USD

Categoria Morningstar™

Azionari Settore Biotecnologia

Benchmark Morningstar

Morningstar Global Biotechnology NR USD

Usato nel Report

Benchmark Dichiarato

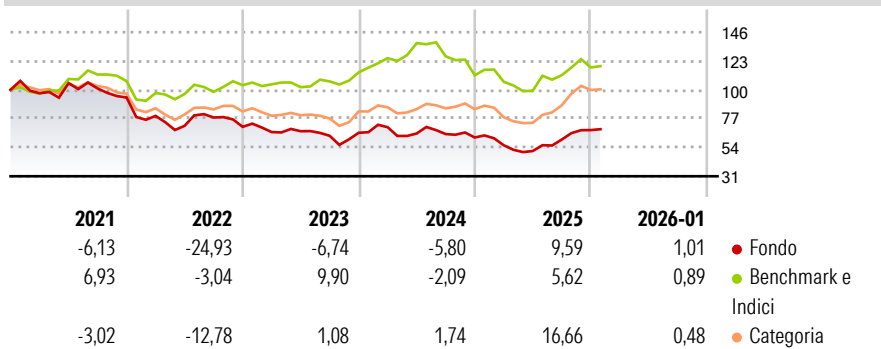
MSCI ACWI NR USD

Morningstar Rating™

★★

Obiettivo d'Investimento Dichiarato

The fund seeks to achieve a return by investing in companies with exposure to the theme of genetic therapies, globally.


Rendimenti

Misure di Rischio

3Y Alpha	-4,74	3Y Sharpe Ratio	-0,17
3Y Beta	0,80	3Y Std Dev	19,39
3Y R-Squared	43,47	3Y Risk	Med
3Y Info Ratio	-0,41	5Y Risk	Med
3Y Tracking Error	15,16	10Y Risk	-

Basati su Morningstar Global Biotechnology NR USD (dove applicabile)

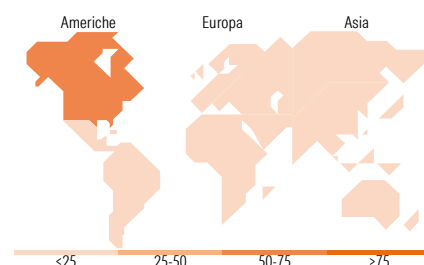
Rend. Cumulati %	Fondo	Bmk	Cat	Rendimenti Trimestrali %	Q1	Q2	Q3	Q4
3-Mesi	9,09	0,50	4,26	2026	-	-	-	-
6-Mesi	27,95	12,06	26,88	2025	-9,95	-8,26	17,90	12,53
1-Anno	10,96	4,15	19,00	2024	6,73	-7,15	-0,72	-4,25
3-Anni Ann.ti	-1,86	4,08	6,60	2023	-5,95	1,02	-5,47	3,84
5-Anni Ann.ti	-9,55	2,00	1,04	2022	-15,68	-9,94	9,28	-9,53
10-Anni Ann.ti	-	-	-					

Rendimenti aggiornati al 11/02/2026

Portafoglio 31/12/2025


Mkt Cap %	Fondo
Giant	10,37
Large	25,58
Medium	15,12
Small	29,24
Micro	19,69

Capitalizzazione media di mercato	Fondo
Ave Mkt Cap USD	14.354,4
	1


Titoli principali

Nome	Settore	%
Krystal Biotech Inc	+	3,32
Novartis AG Registered Shares	+	3,30
Astellas Pharma Inc	+	3,25
Ionis Pharmaceuticals Inc	+	3,22
Arrowhead Pharmaceuticals Inc	+	3,19
PTC Therapeutics Inc	+	3,11
Gilead Sciences Inc	+	3,07
Amgen Inc	+	3,01
Sumitomo Pharma Co Ltd	+	2,69
Alnylam Pharmaceuticals Inc	+	2,68
% Primi 10 Titoli sul Patrimonio		30,86
Numero Complessivo di Titoli Azionari		67
Numero Complessivo di Titoli Obbligazionari		0

Distribuzione Settoriale %

	Fondo
Ciclico	0,00
Materie Prime	-
Beni di Consumo Ciclici	-
Finanza	-
Immobiliare	-
Sensibile	0,00
Telecomunicazioni	-
Energia	-
Beni Industriali	-
Tecnologia	-
Difensivo	100,00
Beni Difensivi	-
Salute	100,00
Servizi di Pubblica Utilità	-

Ripartizione Geografica %

	Fondo
America	70,78
Stati Uniti	70,78
Canada	0,00
America Latina e Centrale	0,00
Europa	14,90
Regno Unito	1,47
Europa Occidentale - Euro	3,36
Europa Occidentale - Non Euro	10,07
Europa dell'Est	0,00
Africa	0,00
Medio Oriente	0,00
Asia	14,31
Giappone	6,18
Australasia	1,20
Asia - Paesi Sviluppati	2,76
Asia - Emergente	4,17

Anagrafica

Società di Gestione	JPMorgan Asset Management (Europe) S.à r.l.	Patrimonio Classe (Mln)	109,31 USD	Investimento Min. Ingresso	35.000 USD
Telefono	+352 34 101	Domicilio	LUSSEMBURGO	Investimento Min. Successivo	5.000 USD
Web	http://www.jpmorganassetmanagement.com	Valuta del Fondo	USD	T.E.R.	0,95%
		UCITS	Si	Spese correnti	0,96%
		Inc/Acc	Acc	Commissione di incentivo	-
		ISIN	LU2050612402		
Data di Partenza	24/10/2019				
Nome del Gestore	Yazann Romahi				
Data Inizio Gestione	25/10/2019				

© 2026 Morningstar Italia. Tutti i diritti sono riservati. Le informazioni qui contenute: (1) sono proprietà di Morningstar, (2) non possono essere copiate, (3) non costituiscono consiglio di investimento; (4) sono fornite con scopi informativi; (5) sono ritenute attendibili da Morningstar che, pertanto, ne garantisce il maggior grado di accuratezza e completezza possibile, fatto salvo il caso in cui queste Le siano state fornite in modo errato e/o non completo dalle relative società prodotte; (6) sono estratte dai dati del fondo disponibili e riferiti a date temporali diverse. Morningstar non è responsabile per qualunque danno o perdita derivante da qualunque uso delle informazioni e chi visiona tali informazioni sarà responsabile dell'uso che andrà a farne. Non vi è naturalmente garanzia alcuna che i risultati del passato trovino un riscontro nel futuro.

JPMorgan Funds - Thematics - Genetic Therapies A (acc) - USD

NAV ^(11/02/2026)	USD 114,71
Patrimonio Netto (Mln)	411,75 USD
^(31/12/2025)	