

JPM Thematics - Genetic Therapies C2 (acc) - EUR (hedged)

Categoria Morningstar™
Azionari Altri Settori

Benchmark Morningstar
Not Categorized
Usato nel Report

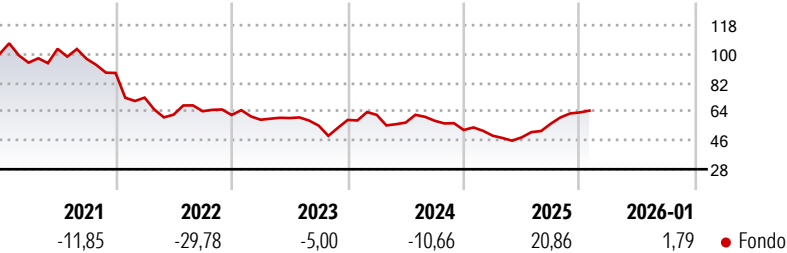
Benchmark Dichiarato
MSCI ACWI NR USD

Morningstar Rating™
Senza rating

Obiettivo d'Investimento Dichiarato

The fund seeks to achieve a return by investing in companies with exposure to the theme of genetic therapies, globally.

Rendimenti



Misure di Rischio

3Y Alpha	-	3Y Sharpe Ratio	-0,07
3Y Beta	-	3Y Std Dev	19,17
3Y R-Squared	-	3Y Risk	-
3Y Info Ratio	-	5Y Risk	-
3Y Tracking Error	-	10Y Risk	-

Rend. Cumulati %

	Fondo
3-Mesi	10,71
6-Mesi	29,61
1-Anno	23,35
3-Anni Ann.ti	0,49
5-Anni Ann.ti	-10,57
10-Anni Ann.ti	-

Rendimenti aggiornati al 11/02/2026

Rendimenti

Trimestrali %	Q1	Q2	Q3	Q4
2026	-	-	-	-
2025	-6,82	-2,08	17,78	12,47
2024	5,45	-7,79	1,93	-9,86
2023	-4,81	1,81	-7,90	6,43
2022	-17,49	-14,57	3,41	-3,67

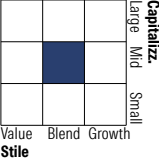
Portafoglio 31/12/2025



Asset Allocation %

Azioni	99,80
Obbligazioni	0,00
Liquidità	0,20
Altro	0,00

Style Box Azionaria

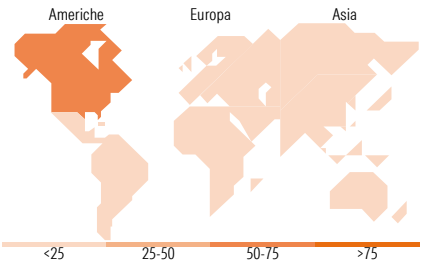


Mkt Cap %

	Fondo
Giant	10,37
Large	25,58
Medium	15,12
Small	29,24
Micro	19,69

Capitalizzazione media di mercato

	Fondo
Ave Mkt Cap USD	14.354,4



Titoli principali

Nome	Settore	%
Krystal Biotech Inc	+	3,32
Novartis AG Registered Shares	+	3,30
Astellas Pharma Inc	+	3,25
Ionis Pharmaceuticals Inc	+	3,22
Arrowhead Pharmaceuticals Inc	+	3,19
PTC Therapeutics Inc	+	3,11
Gilead Sciences Inc	+	3,07
Amgen Inc	+	3,01
Sumitomo Pharma Co Ltd	+	2,69
Alnylam Pharmaceuticals Inc	+	2,68
% Primi 10 Titoli sul Patrimonio		30,86
Numero Complessivo di Titoli Azionari		67
Numero Complessivo di Titoli Obbligazionari		0

Distribuzione Settoriale %

	Fondo
Ciclico	0,00
Materie Prime	-
Beni di Consumo Ciclici	-
Finanza	-
Immobiliare	-
Sensibile	0,00
Telecomunicazioni	-
Energia	-
Beni Industriali	-
Tecnologia	-
Difensivo	100,00
Beni Difensivi	-
Salute	100,00
Servizi di Pubblica Utilità	-

Ripartizione Geografica %

	Fondo
America	70,78
Stati Uniti	70,78
Canada	0,00
America Latina e Centrale	0,00
Europa	14,90
Regno Unito	1,47
Europa Occidentale - Euro	3,36
Europa Occidentale - Non Euro	10,07
Europa dell'Est	0,00
Africa	0,00
Medio Oriente	0,00
Asia	14,31
Giappone	6,18
Australasia	1,20
Asia - Paesi Sviluppati	2,76
Asia - Emergente	4,17

Anagrafica

Società di Gestione	JPMorgan Asset Management (Europe) S.à r.l.	Patrimonio Classe (Mln)	8,52 EUR	Investimento Min. Ingresso	100.000.000 EUR
		(11/02/2026)		Investimento Min. Successivo	1.000 EUR
Telefono	+352 34 101	Domicilio	LUSSEMBURGO	T.E.R.	0,45%
Web	http://www.jpmorganassetmanagement.com	Valuta del Fondo	EUR	Spese correnti	0,45%
		UCITS	Si	Commissione di incentivo	-
		Inc/Acc	Acc		
		ISIN	LU205353152		
Data di Partenza	24/10/2019				
Nome del Gestore	Yazann Romahi				
Data Inizio Gestione	25/10/2019				
NAV (11/02/2026)	EUR 108,33				
Patrimonio Netto (Mln)	411,75 USD				

(31/12/2025)