

JPMorgan Funds - Thematics - Genetic Therapies Fund A (acc) EUR (hedged)

Categoria Morningstar™

Azionari Altri Settori

Benchmark Morningstar
Not Categorized
Usato nel Report
Benchmark Dichiarato

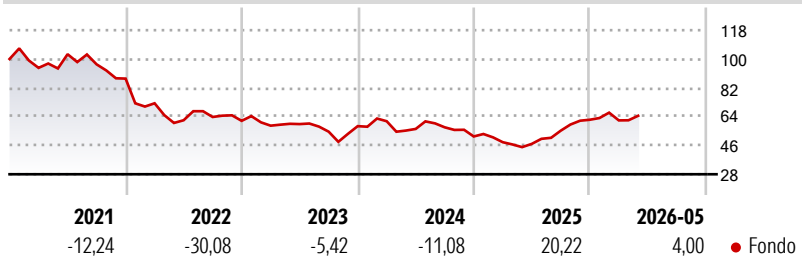
MSCI ACWI NR USD

Morningstar Rating™

Senza rating

Obiettivo d'Investimento Dichiarato

The fund seeks to achieve a return by investing in companies with exposure to the theme of genetic therapies, globally.

Rendimenti

Misure di Rischio

3Y Alpha	-	3Y Sharpe Ratio	0,09
3Y Beta	-	3Y Std Dev	19,56
3Y R-Squared	-	3Y Risk	-
3Y Info Ratio	-	5Y Risk	-
3Y Tracking Error	-	10Y Risk	-

Rend. Cumulati %

Periodo	Fondo
3-Mesi	7,63
6-Mesi	7,80
1-Anno	42,48
3-Anni Ann.ti	1,93
5-Anni Ann.ti	-7,47
10-Anni Ann.ti	-

Rendimenti aggiornati al 18/06/2026

Rendimenti

Periodo	Q1	Q2	Q3	Q4
2026	-0,62	-	-	-
2025	-6,94	-2,21	17,61	12,33
2024	5,33	-7,90	1,80	-9,96
2023	-4,92	1,71	-8,01	6,32
2022	-17,57	-14,66	3,30	-3,77

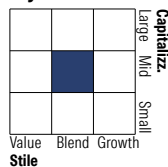
Portafoglio 30/04/2026

Asset Allocation %

- Azioni
- Obbligazioni
- Liquidità
- Altro

Netta

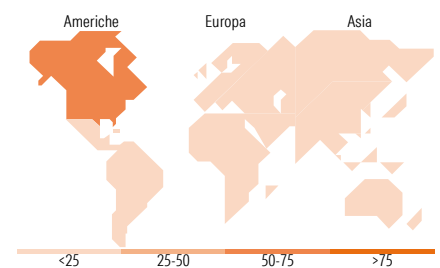
99,73
0,01
0,26
0,00

Style Box Azionaria

Mkt Cap %

Giant	10,29
Large	25,43
Medium	17,14
Small	27,37
Micro	19,76

Capitalizzazione media di mercato

Fondo
Ave Mkt Cap USD 14.791,29


Titoli principali

Nome	Settore	%
Wuxi AppTec Co Ltd	+	3,62
Arrowhead Pharmaceuticals Inc	+	3,36
Krystal Biotech Inc	+	3,25
Ionis Pharmaceuticals Inc	+	3,19
Novartis AG Registered Shares	+	3,17
Amgen Inc	+	3,13
Bristol-Myers Squibb Co	+	3,10
Gilead Sciences Inc	+	3,05
Biogen Inc	+	2,97
Astellas Pharma Inc	+	2,93
% Primi 10 Titoli sul Patrimonio		31,77
Numero Complessivo di Titoli Azionari		65
Numero Complessivo di Titoli Obbligazionari		0

Distribuzione Settoriale %

Settore	Fondo
Ciclico	0,00
Materie Prime	-
Beni di Consumo Ciclici	-
Finanza	-
Immobiliare	-
Sensibile	0,00
Telecomunicazioni	-
Energia	-
Beni Industriali	-
Tecnologia	-
Difensivo	100,00
Beni Difensivi	-
Salute	100,00
Servizi di Pubblica Utilità	-

Ripartizione Geografica %

Regione	Fondo
America	71,21
Stati Uniti	71,21
Canada	0,00
America Latina e Centrale	0,00
Europa	14,71
Regno Unito	1,61
Europa Occidentale - Euro	3,08
Europa Occidentale - Non Euro	10,01
Europa dell'Est	0,00
Africa	0,00
Medio Oriente	0,00
Asia	14,09
Giappone	5,11
Australasia	1,01
Asia - Paesi Sviluppati	2,36
Asia - Emergente	5,61

Anagrafica

Società di Gestione	JPMorgan Asset Management (Europe) S.à r.l.	Patrimonio Classe (Mln)	58,32 EUR	Investimento Min. Ingresso	35.000 EUR
		(18/06/2026)		Investimento Min. Successivo	5.000 EUR
		Domicilio	LUSSEMBURGO	T.E.R.	0,99%
Telefono	+352 34 101	Valuta del Fondo	EUR	Spese correnti	0,93%
Web	http://www.jpmmorganassetmanagement.com	UCITS	Si	Commissione di incentivo	-
		Inc/Acc	Acc		
		ISIN	LU2053353079		
Data di Partenza	24/10/2019				
Nome del Gestore	Yazann Romahi				
Data Inizio Gestione	25/10/2019				
NAV (18/06/2026)	EUR 109,88				
Patrimonio Netto (Mln)	371,67 USD				

(30/04/2026)

[See disclosures for more details](#)

© 2026 Morningstar Italia. Tutti i diritti sono riservati. Le informazioni qui contenute: (1) sono proprietà di Morningstar, (2) non possono essere copiate, (3) non costituiscono consiglio di investimento; (4) sono fornite con scopi informativi; (5) sono ritenute attendibili da Morningstar che, pertanto, ne garantisce il maggior grado di accuratezza e completezza possibile, fatto salvo il caso in cui queste Le siano state fornite in modo errato e/o non completo dalle relative società prodotte; (6) sono estratte dai dati del fondo disponibili e riferiti a date temporali diverse. Morningstar non è responsabile per qualunque danno o perdita derivante da qualunque uso delle informazioni e chi visiona tali informazioni sarà responsabile dell'uso che andrà a farne. Non vi è naturalmente garanzia alcuna che i risultati del passato trovino un riscontro nel futuro.