

Amundi MSCI Europe SRI Climate Paris Aligned - I13 (C)

Categoria Morningstar™

Azionari Europa Large Cap Blend

Benchmark Morningstar

Morningstar Developed Europe Target

Market Exposure NR EUR

Usato nel Report

Benchmark Dichiarato

MSCI Europe SRI filtered PAB NR EUR

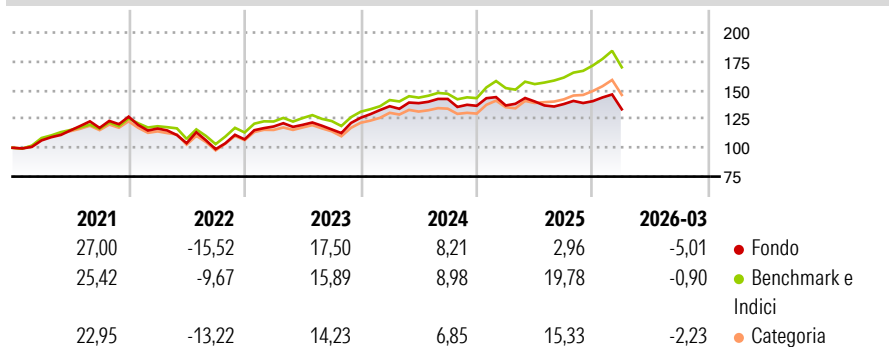
Morningstar Rating™

★★

Obiettivo d'Investimento Dichiarato

To track the performance of MSCI Europe SRI Filtered PAB Index ("the Index"), and to minimize the tracking error between the net asset value of the sub-fund and the performance of the Index.

Rendimenti



Misure di Rischio

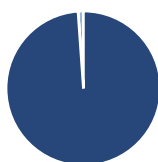
3Y Alpha	-6,53	3Y Sharpe Ratio	0,15
3Y Beta	0,96	3Y Std Dev	10,90
3Y R-Squared	86,02	3Y Risk	Med
3Y Info Ratio	-1,81	5Y Risk	+Med
3Y Tracking Error	4,08	10Y Risk	-

Basati su Morningstar Developed Europe Target Market Exposure NR EUR (dove applicabile)

Rend. Cumulati %	Fondo	Bmk	Cat	Rendimenti Trimestrali %	Q1	Q2	Q3	Q4
3-Mesi	-3,21	0,72	-0,72	2026	-5,01	-	-	-
6-Mesi	-3,09	6,10	3,18	2025	0,22	2,53	-1,59	1,81
1-Anno	-0,86	13,87	10,02	2024	7,93	1,95	2,63	-4,18
3-Anni Ann.ti	4,82	12,27	9,55	2023	10,41	1,22	-3,31	8,73
5-Anni Ann.ti	4,95	9,76	7,34	2022	-8,10	-10,88	-5,04	8,63
10-Anni Ann.ti	-	-	-					

Rendimenti aggiornati al 02/04/2026

Portafoglio 31/03/2026



Asset Allocation %

Azioni	98,88
Obbligazioni	0,00
Liquidità	0,00
Altro	1,12

Style Box Azionaria

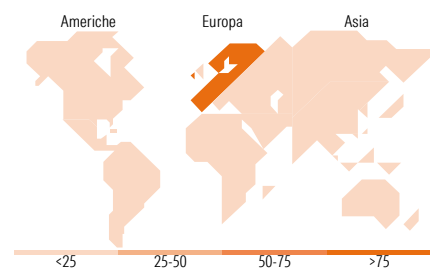


Mkt Cap %

Giant	33,45
Large	44,47
Medium	21,65
Small	0,43
Micro	0,00

Capitalizzazione media di mercato

Ave Mkt Cap EUR	41.538,27
-----------------	-----------



Titoli principali

Nome	Settore	%
ASML Holding NV	📄	5,05
Schneider Electric SE	⚙️	4,87
ABB Ltd	⚙️	4,34
Novo Nordisk AS Class B	🏠	4,03
Zurich Insurance Group AG	🏠	3,54
L'Oreal	-	3,54
Essilorluxottica	🏠	3,35
Nokia Oyj	📄	2,99
AXA SA	🏠	2,62
Lonza Group Ltd	🏠	2,14
% Primi 10 Titoli sul Patrimonio		36,47
Numero Complessivo di Titoli Azionari		113
Numero Complessivo di Titoli Obbligazionari		0

Distribuzione Settoriale %

	Fondo
Ciclico	38,93
Materie Prime	5,92
Beni di Consumo Ciclici	6,72
Finanza	24,41
Immobiliare	1,89
Sensibile	35,60
Telecomunicazioni	3,46
Energia	-
Beni Industriali	21,43
Tecnologia	10,70
Difensivo	25,47
Beni Difensivi	6,54
Salute	15,95
Servizi di Pubblica Utilità	2,98

Ripartizione Geografica %

	Fondo
America	0,42
Stati Uniti	0,42
Canada	0,00
America Latina e Centrale	0,00
Europa	99,58
Regno Unito	9,82
Europa Occidentale - Euro	50,75
Europa Occidentale - Non Euro	38,84
Europa dell'Est	0,18
Africa	0,00
Medio Oriente	0,00
Asia	0,00
Giappone	0,00
Australasia	0,00
Asia - Paesi Sviluppati	0,00
Asia - Emergente	0,00

Anagrafica

Società di Gestione	Amundi Luxembourg S.A.	Patrimonio Classe (Mln)	0,00 SEK	Investimento Min. Ingresso	-
Telefono	+352 47 676667	(02/04/2026)		Investimento Min. Successivo	-
Web	www.amundi.com	Domicilio	LUSSEMBURGO	T.E.R.	-
Data di Partenza	23/10/2019	Valuta del Fondo	SEK	Spese correnti	0,07%
Nome del Gestore	-	UCITS	Si	Commissione di incentivo	-
Data Inizio Gestione	11/09/2018	Inc/Acc	Acc		
NAV (02/04/2026)	SEK 147,26	ISIN	LU2059754890		
Patrimonio Netto (Mln)	1.507,68 EUR				

(31/03/2026)

© 2026 Morningstar Italia. Tutti i diritti sono riservati. Le informazioni qui contenute: (1) sono proprietà di Morningstar, (2) non possono essere copiate, (3) non costituiscono consiglio di investimento; (4) sono fornite con scopi informativi; (5) sono ritenute attendibili da Morningstar che, pertanto, ne garantisce il maggior grado di accuratezza e completezza possibile, fatto salvo il caso in cui queste Le siano state fornite in modo errato e/o non completo dalle relative società prodotte; (6) sono estratte dai dati del fondo disponibili e riferiti a date temporali diverse. Morningstar non è responsabile per qualunque danno o perdita derivante da qualunque uso delle informazioni e chi visiona tali informazioni sarà responsabile dell'uso che andrà a farne. Non vi è naturalmente garanzia alcuna che i risultati del passato trovino un riscontro nel futuro.