

THEAM Quant Equity World GURU Privilege USD Acc

Categoria Morningstar™

Azionari Internazionali Large Cap Blend

Benchmark Morningstar

Morningstar Global Target Market

Exposure NR USD

Usato nel Report

Benchmark Dichiarato

MSCI ACWI NR USD

Morningstar Rating™

★★★★

Obiettivo d'Investimento Dichiarato

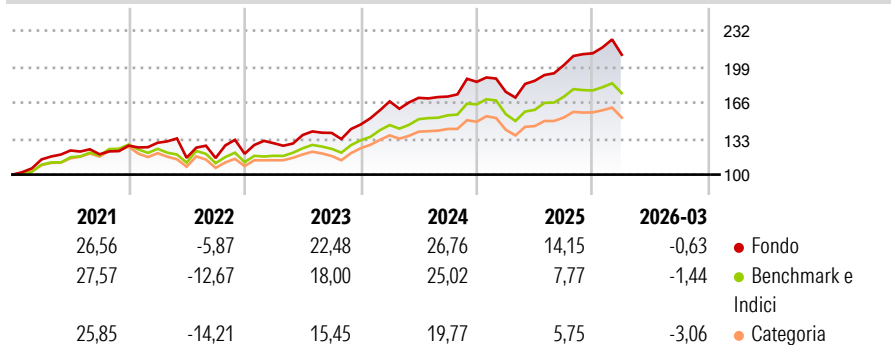
The objective of the Sub-fund is to increase the value of its assets over the medium term by being exposed to a dynamic basket of equities listed on worldwide markets or operating on these markets, the components of which are chosen using a systematic selection method based on a fundamental analysis of companies while taking into account Environmental, Social and Governance (ESG) criteria. The Sub-fund will not invest more than 10% of its net assets in units or shares of UCITS or other UCIs.

Misure di Rischio

| | | | |
|-------------------|-------|-----------------|-------|
| 3Y Alpha | 1,90 | 3Y Sharpe Ratio | 1,16 |
| 3Y Beta | 1,12 | 3Y Std Dev | 12,18 |
| 3Y R-Squared | 92,45 | 3Y Risk | +Med |
| 3Y Info Ratio | 0,89 | 5Y Risk | Alto |
| 3Y Tracking Error | 3,98 | 10Y Risk | Alto |

Basati su Morningstar Global Target Market Exposure NR USD (dove applicabile)

Rendimenti



Rend. Cumulati %

| | Fondo | Bmk | Cat |
|----------------|-------|-------|-------|
| 3-Mesi | 5,60 | 4,02 | 2,24 |
| 6-Mesi | 10,36 | 5,56 | 3,29 |
| 1-Anno | 36,18 | 26,48 | 20,16 |
| 3-Anni Ann.ti | 22,12 | 17,05 | 12,97 |
| 5-Anni Ann.ti | 14,27 | 11,01 | 8,16 |
| 10-Anni Ann.ti | 9,97 | 11,88 | 9,30 |

Rendimenti aggiornati al 27/04/2026

Rendimenti

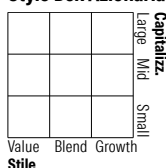
| | Q1 | Q2 | Q3 | Q4 |
|------|-------|--------|-------|------|
| 2026 | -0,63 | - | - | - |
| 2025 | -4,93 | 5,76 | 7,70 | 5,42 |
| 2024 | 14,51 | 1,94 | 0,69 | 7,85 |
| 2023 | 8,07 | 5,85 | 1,41 | 5,59 |
| 2022 | 2,08 | -10,66 | -0,19 | 3,42 |

Portafoglio -

Asset Allocation %

Netta

Style Box Azionaria

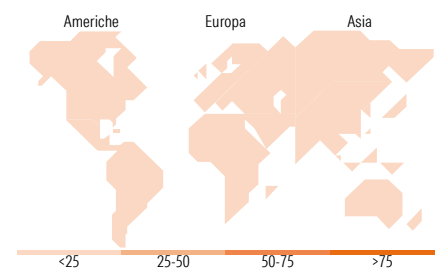


Mkt Cap %

Capitalizzazione media di mercato
Ave Mkt Cap

Fondo

Fondo



Titoli principali

| Nome | Settore | % |
|---|---------|------|
| % Primi 10 Titoli sul Patrimonio | | 0,00 |
| Numero Complessivo di Titoli Azionari | | - |
| Numero Complessivo di Titoli Obbligazionari | | - |

Distribuzione Settoriale %

| | Fondo |
|-----------------------------|-------------|
| Ciclico | 0,00 |
| Materie Prime | - |
| Beni di Consumo Ciclici | - |
| Finanza | - |
| Immobiliare | - |
| Sensibile | 0,00 |
| Telecomunicazioni | - |
| Energia | - |
| Beni Industriali | - |
| Tecnologia | - |
| Difensivo | 0,00 |
| Beni Difensivi | - |
| Salute | - |
| Servizi di Pubblica Utilità | - |

Ripartizione Geografica %

| | Fondo |
|-------------------------------|-------------|
| America | 0,00 |
| Stati Uniti | - |
| Canada | - |
| America Latina e Centrale | - |
| Europa | 0,00 |
| Regno Unito | - |
| Europa Occidentale - Euro | - |
| Europa Occidentale - Non Euro | - |
| Europa dell'Est | - |
| Africa | - |
| Medio Oriente | - |
| Asia | 0,00 |
| Giappone | - |
| Australasia | - |
| Asia - Paesi Sviluppati | - |
| Asia - Emergente | - |

Anagrafica

| | | | | | |
|------------------------|-------------------------------------|-------------------------|--------------|------------------------------|---------------|
| Società di Gestione | BNP PARIBAS ASSET MANAGEMENT Europe | Patrimonio Classe (Mln) | 0,00 USD | Investimento Min. Ingresso | 1.000.000 USD |
| Telefono | +33 (0)145 252 525 | Domicilio | LUSSEMBURGO | Investimento Min. Successivo | - |
| Web | www.bnpparibas-am.fr | Valuta del Fondo | USD | T.E.R. | 1,00% |
| Data di Partenza | 08/11/2019 | UCITS | Si | Spese correnti | 1,00% |
| Nome del Gestore | Marie Barberot | Inc/Acc | Acc | Commissione di incentivo | - |
| Data Inizio Gestione | 12/02/2021 | ISIN | LU1893656915 | | |
| NAV (27/04/2026) | USD 279,64 | | | | |
| Patrimonio Netto (Mln) | - | | | | |