

# THEAM Quant Equity World GURU Privilege EUR Acc

## Categoria Morningstar™

Azionari Internazionali Large Cap Blend

## Benchmark Morningstar

Morningstar Global Target Market

Exposure NR USD

Usato nel Report

## Benchmark Dichiarato

MSCI ACWI NR USD

## Morningstar Rating™

★★★★

### Obiettivo d'Investimento Dichiarato

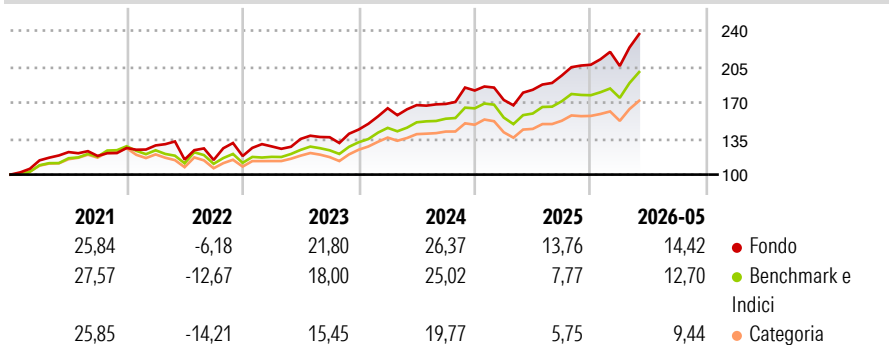
The objective of the Sub-fund is to increase the value of its assets over the medium term by being exposed to a dynamic basket of equities listed on worldwide markets or operating on these markets, the components of which are chosen using a systematic selection method based on a fundamental analysis of companies while taking into account Environmental, Social and Governance (ESG) criteria. The Sub-fund will not invest more than 10% of its net assets in units or shares of UCITS or other UCIs.

### Misure di Rischio

3Y Alpha	2,45	3Y Sharpe Ratio	1,45
3Y Beta	1,10	3Y Std Dev	12,96
3Y R-Squared	94,02	3Y Risk	+Med
3Y Info Ratio	1,25	5Y Risk	Alto
3Y Tracking Error	3,75	10Y Risk	Alto

Basati su Morningstar Global Target Market Exposure NR USD (dove applicabile)

### Rendimenti



### Rend. Cumulati %

	Fondo	Bmk	Cat
3-Mesi	13,57	15,69	14,60
6-Mesi	11,49	14,03	10,20
1-Anno	27,66	26,75	20,01
3-Anni Ann.ti	20,24	17,65	13,64
5-Anni Ann.ti	13,86	11,75	8,76
10-Anni Ann.ti	10,52	12,41	9,96

Rendimenti aggiornati al 29/06/2026

### Rendimenti

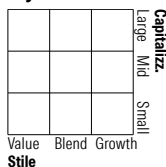
	Q1	Q2	Q3	Q4
Trimestrali %				
2026	-0,56	-	-	-
2025	-5,05	5,73	7,58	5,33
2024	14,39	1,85	0,68	7,74
2023	7,91	5,71	1,23	5,49
2022	1,99	-10,72	-0,32	3,36

### Portafoglio -

#### Asset Allocation %

Netta

#### Style Box Azionaria

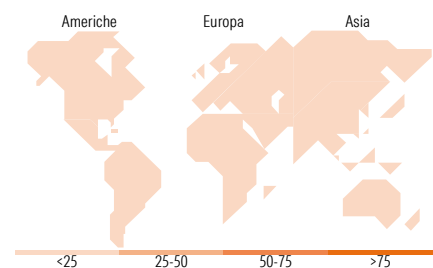


#### Mkt Cap %

Capitalizzazione media di mercato Ave Mkt Cap

Fondo

Fondo



### Titoli principali

Nome	Settore	%
% Primi 10 Titoli sul Patrimonio		0,00
Numero Complessivo di Titoli Azionari		-
Numero Complessivo di Titoli Obbligazionari		-

### Distribuzione Settoriale %

Fondo

	Fondo
<b>Ciclico</b>	<b>0,00</b>
Materie Prime	-
Beni di Consumo Ciclici	-
Finanza	-
Immobiliare	-
<b>Sensibile</b>	<b>0,00</b>
Telecomunicazioni	-
Energia	-
Beni Industriali	-
Tecnologia	-
<b>Difensivo</b>	<b>0,00</b>
Beni Difensivi	-
Salute	-
Servizi di Pubblica Utilità	-

### Ripartizione Geografica %

Fondo

	Fondo
<b>America</b>	<b>0,00</b>
Stati Uniti	-
Canada	-
America Latina e Centrale	-
<b>Europa</b>	<b>0,00</b>
Regno Unito	-
Europa Occidentale - Euro	-
Europa Occidentale - Non Euro	-
Europa dell'Est	-
Africa	-
Medio Oriente	-
<b>Asia</b>	<b>0,00</b>
Giappone	-
Australasia	-
Asia - Paesi Sviluppati	-
Asia - Emergente	-

### Anagrafica

Società di Gestione	BNP PARIBAS ASSET MANAGEMENT Europe	Patrimonio Classe (Mln)	58,94 EUR	Investimento Min. Ingresso	1.000.000 EUR
Telefono	+33 (0)145 252 525	Domicilio	LUSSEMBURGO	Investimento Min. Successivo	-
Web	www.bnpparibas-am.fr	Valuta del Fondo	EUR	T.E.R.	-
Data di Partenza	08/11/2019	UCITS	Si	Spese correnti	1,00%
Nome del Gestore	Marie Barberot	Inc/Acc	Acc	Commissione di incentivo	-
Data Inizio Gestione	12/02/2021	ISIN	LU1893657210		
NAV (29/06/2026)	EUR 240,37				
Patrimonio Netto (Mln)	-				

See disclosures for more details

© 2026 Morningstar Italia. Tutti i diritti sono riservati. Le informazioni qui contenute: (1) sono proprietà di Morningstar, (2) non possono essere copiate, (3) non costituiscono consiglio di investimento; (4) sono fornite con scopi informativi; (5) sono ritenute attendibili da Morningstar che, pertanto, ne garantisce il maggior grado di accuratezza e completezza possibile, fatto salvo il caso in cui queste Le siano state fornite in modo errato e/o non completo dalle relative società prodotte; (6) sono estratte dai dati del fondo disponibili e riferiti a date temporali diverse. Morningstar non è responsabile per qualunque danno o perdita derivante da qualunque uso delle informazioni e chi visiona tali informazioni sarà responsabile dell'uso che andrà a farne. Non vi è naturalmente garanzia alcuna che i risultati del passato trovino un riscontro nel futuro.