

AMO Japan Sustainable Equity Portfolio P USD Hedged Acc

Categoria Morningstar™

Azionari Altri Settori

Benchmark Morningstar
Not Categorized
Usato nel Report
Benchmark Dichiarato

TOPIX TR JPY

Morningstar Rating™

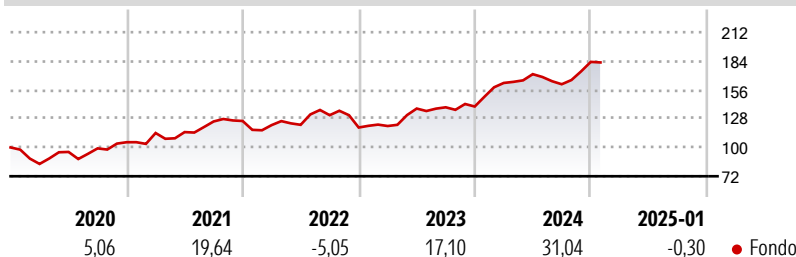
Senza rating

Obiettivo d'Investimento Dichiarato

The sub-fund aims to generate stable returns via investment in publicly listed Japanese companies engaging in economic activities that contribute to environmental or social objectives, aligned to the UN Sustainable Development Goals. The sub-fund invests in Japanese companies which provide solutions to key environmental and social challenges via their business. The Investment Manager leverages the UN Sustainable Development Goals (SDGs) framework to identify key social and environmental challenges, by grouping SDGs into specific themes.

Misure di Rischio

3Y Alpha	-	3Y Sharpe Ratio	1,06
3Y Beta	-	3Y Std Dev	12,63
3Y R-Squared	-	3Y Risk	-
3Y Info Ratio	-	5Y Risk	-
3Y Tracking Error	-	10Y Risk	-

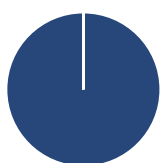
Rendimenti

Rend. Cumulati %

Periodo	Fondo
3-Mesi	7,79
6-Mesi	17,16
1-Anno	17,78
3-Anni Ann.ti	14,99
5-Anni Ann.ti	12,88
10-Anni Ann.ti	-

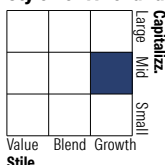
Rendimenti aggiornati al 03/02/2025

Rendimenti Trimestrali %

Periodo	Q1	Q2	Q3	Q4
2026	-	-	-	-
2025	-	-	-	-
2024	16,39	5,26	-5,73	13,46
2023	1,23	14,06	0,88	0,54
2022	-3,16	0,21	7,68	-9,13

Portafoglio 31/05/2026

Asset Allocation %

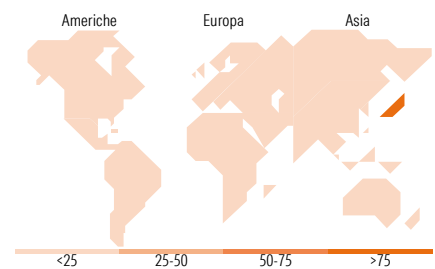
Azioni	100,00
Obbligazioni	0,00
Liquidità	0,00
Altro	0,00

Netta
Style Box Azionaria

Mkt Cap %

Stile	Fondo
Giant	19,50
Large	23,66
Medium	43,01
Small	12,83
Micro	1,00

Capitalizzazione media di mercato

Ave Mkt Cap JPY	1.734.11
	9,56


Titoli principali

Nome	Settore	%
Shin-Etsu Chemical Co Ltd	Chimica	6,56
Kurita Water Industries Ltd	Acquedotti	5,99
Fuji Electric Co Ltd	Macchine	5,50
TDK Corp	Macchine	5,16
The 77 Bank Ltd	Banche	5,02
Mercari Inc	Commercio	4,83
Recruit Holdings Co Ltd	Commercio	4,72
Azbil Corp	Macchine	4,66
Fukuoka Financial Group Inc	Banche	4,44
Hitachi Ltd	Macchine	4,44
% Primi 10 Titoli sul Patrimonio		51,32
Numero Complessivo di Titoli Azionari		32
Numero Complessivo di Titoli Obbligazionari		0

Distribuzione Settoriale %

Settore	Fondo
Ciclico	44,69
Materie Prime	10,01
Beni di Consumo Ciclici	17,91
Finanza	16,77
Immobiliare	-
Sensibile	47,78
Telecomunicazioni	4,72
Energia	-
Beni Industriali	28,65
Tecnologia	14,41
Difensivo	7,52
Beni Difensivi	0,58
Salute	6,95
Servizi di Pubblica Utilità	-

Ripartizione Geografica %

Regione	Fondo
America	0,00
Stati Uniti	0,00
Canada	0,00
America Latina e Centrale	0,00
Europa	0,00
Regno Unito	0,00
Europa Occidentale - Euro	0,00
Europa Occidentale - Non Euro	0,00
Europa dell'Est	0,00
Africa	0,00
Medio Oriente	0,00
Asia	100,00
Giappone	100,00
Australasia	0,00
Asia - Paesi Sviluppate	0,00
Asia - Emergente	0,00

Anagrafica

Società di Gestione	Asset Management One International Ltd	Patrimonio Classe (Mln)	1,19 USD	Investimento Min. Ingresso	5.000.000 USD
Telefono	+44-207-090-6591	Domicilio	LUSSEMBURGO	Investimento Min. Successivo	10 USD
Web	http://www.am-one.co.jp/english/	Valuta del Fondo	USD	T.E.R.	-
Data di Partenza	08/10/2019	UCITS	Si	Spese correnti	1,54%
Nome del Gestore	-	Inc/Acc	Acc	Commissione di incentivo	-
Data Inizio Gestione	08/10/2019	ISIN	LU2039665471		
NAV (03/02/2025)	USD 181,16				

[See disclosures for more details](#)

© 2026 Morningstar Italia. Tutti i diritti sono riservati. Le informazioni qui contenute: (1) sono proprietà di Morningstar, (2) non possono essere copiate, (3) non costituiscono consiglio di investimento; (4) sono fornite con scopi informativi; (5) sono ritenute attendibili da Morningstar che, pertanto, ne garantisce il maggior grado di accuratezza e completezza possibile, fatto salvo il caso in cui queste Le siano state fornite in modo errato e/o non completo dalle relative società prodotte; (6) sono estratte dai dati del fondo disponibili e riferiti a date temporali diverse. Morningstar non è responsabile per qualunque danno o perdita derivante da qualunque uso delle informazioni e chi visiona tali informazioni sarà responsabile dell'uso che andrà a farne. Non vi è naturalmente garanzia alcuna che i risultati del passato trovino un riscontro nel futuro.

AMO Japan Sustainable Equity Portfolio P USD Hedged Acc

Patrimonio Netto (Mln)

1.431,71 JPY

(31/05/2026)