

# AMO Japan Sustainable Equity Portfolio P EUR Hedged Acc

**Categoria Morningstar™**

Azionari Altri Settori

**Benchmark Morningstar**
Not Categorized  
Usato nel Report
**Benchmark Dichiarato**

TOPIX TR JPY

**Morningstar Rating™**

Senza rating

**Obiettivo d'Investimento Dichiarato**

The sub-fund aims to generate stable returns via investment in publicly listed Japanese companies engaging in economic activities that contribute to environmental or social objectives, aligned to the UN Sustainable Development Goals. The sub-fund invests in Japanese companies which provide solutions to key environmental and social challenges via their business. The Investment Manager leverages the UN Sustainable Development Goals (SDGs) framework to identify key social and environmental challenges, by grouping SDGs into specific themes.

**Misure di Rischio**

3Y Alpha	-	3Y Sharpe Ratio	0,79
3Y Beta	-	3Y Std Dev	11,08
3Y R-Squared	-	3Y Risk	-
3Y Info Ratio	-	5Y Risk	-
3Y Tracking Error	-	10Y Risk	-

**Rendimenti**

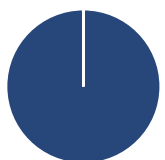
**Rend. Cumulati %**

Periodo	Fondo
3-Mesi	2,06
6-Mesi	9,97
1-Anno	11,16
3-Anni Ann.ti	9,00
5-Anni Ann.ti	9,48
10-Anni Ann.ti	-

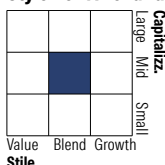
Rendimenti aggiornati al 03/02/2025

**Rendimenti**

Periodo	Q1	Q2	Q3	Q4
<b>Rendimenti Trimestrali %</b>				
2026	-	-	-	-
2025	-	-	-	-
2024	13,42	4,06	-1,89	4,87
2023	2,36	13,92	-2,50	4,44
2022	-5,77	-6,31	0,10	-1,87

**Portafoglio 28/02/2026**

**Asset Allocation %**

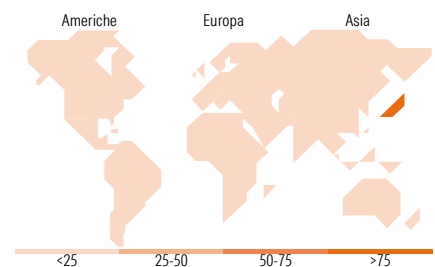
Asset Class	Netta
Azioni	100,00
Obbligazioni	0,00
Liquidità	0,00
Altro	0,00

**Style Box Azionaria**

**Mkt Cap %**

Mkt Cap	Fondo
Giant	18,40
Large	25,21
Medium	40,00
Small	16,39
Micro	0,00

**Capitalizzazione media di mercato**

Metric	Fondo
Ave Mkt Cap JPY	1.525,04
	9,01


**Titoli principali**

Nome	Settore	%
Kurita Water Industries Ltd	🔧	6,26
The 77 Bank Ltd	🏦	6,06
Fukuoka Financial Group Inc	🏦	5,57
Shin-Etsu Chemical Co Ltd	🏭	5,47
Fuji Electric Co Ltd	🔧	5,20
Toyota Motor Corp	🚗	4,99
Hitachi Ltd	🔧	4,71
Toray Industries Inc	🏭	4,69
Sompo Holdings Inc	🏦	4,67
DOWA Holdings Co Ltd	🏭	4,57
% Primi 10 Titoli sul Patrimonio		52,19
Numero Complessivo di Titoli Azionari		31
Numero Complessivo di Titoli Obbligazionari		0

**Distribuzione Settoriale %**

Settore	Fondo
<b>Ciclico</b>	<b>51,31</b>
Materie Prime	10,04
Beni di Consumo Ciclici	21,41
Finanza	19,86
Immobiliare	-
<b>Sensibile</b>	<b>41,86</b>
Telecomunicazioni	3,22
Energia	-
Beni Industriali	27,23
Tecnologia	11,41
<b>Difensivo</b>	<b>6,83</b>
Beni Difensivi	0,68
Salute	6,15
Servizi di Pubblica Utilità	-

**Ripartizione Geografica %**

Geografia	Fondo
<b>America</b>	<b>0,00</b>
Stati Uniti	0,00
Canada	0,00
America Latina e Centrale	0,00
<b>Europa</b>	<b>0,00</b>
Regno Unito	0,00
Europa Occidentale - Euro	0,00
Europa Occidentale - Non Euro	0,00
Europa dell'Est	0,00
Africa	0,00
Medio Oriente	0,00
<b>Asia</b>	<b>100,00</b>
Giappone	100,00
Australasia	0,00
Asia - Paesi Sviluppati	0,00
Asia - Emergente	0,00

**Anagrafica**

Società di Gestione	Asset Management One International Ltd	Patrimonio Classe (Mln)	0,66 EUR	Investimento Min. Ingresso	5.000.000 EUR
Telefono	+44-207-090-6591	Domicilio	LUSSEMBURGO	Investimento Min. Successivo	10 EUR
Web	http://www.am-one.co.jp/english/	Valuta del Fondo	EUR	T.E.R.	-
Data di Partenza	08/10/2019	UCITS	Si	Spese correnti	1,54%
Nome del Gestore	-	Inc/Acc	Acc	Commissione di incentivo	-
Data Inizio Gestione	08/10/2019	ISIN	LU2039665638		
NAV (03/02/2025)	EUR 165,25				

# AMO Japan Sustainable Equity Portfolio P EUR Hedged Acc

Patrimonio Netto (Mln)

1.364,10 JPY

(28/02/2026)