

U Access (IRL) Shannon River UCITS E EUR

Categoria Morningstar™

Alt - Long/Short azionario - altro

Benchmark Morningstar

Not Categorized
Usato nel Report

Benchmark Dichiarato

Not Benchmarked

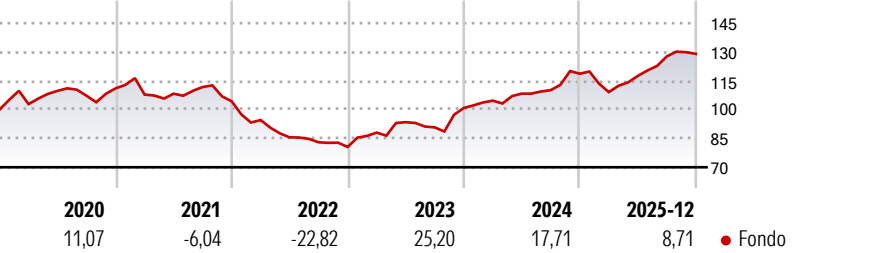
Morningstar Rating™

Senza rating

Obiettivo d'Investimento Dichiarato

The investment objective of the Fund is to achieve capital appreciation by employing a specific long/short equity investment strategy focused on technology, media and telecommunications.

Rendimenti



Misure di Rischio

| | | | |
|-------------------|---|-----------------|-------|
| 3Y Alpha | - | 3Y Sharpe Ratio | 1,27 |
| 3Y Beta | - | 3Y Std Dev | 10,51 |
| 3Y R-Squared | - | 3Y Risk | - |
| 3Y Info Ratio | - | 5Y Risk | - |
| 3Y Tracking Error | - | 10Y Risk | - |

Rend. Cumulati %

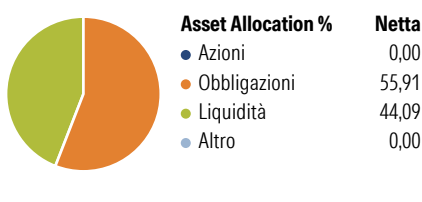
| | Fondo |
|----------------|-------|
| 3-Mesi | -6,17 |
| 6-Mesi | 0,73 |
| 1-Anno | 1,43 |
| 3-Anni Ann.ti | 12,30 |
| 5-Anni Ann.ti | 1,35 |
| 10-Anni Ann.ti | - |

Rendimenti aggiornati al 29/01/2026

Rendimenti

| Trimestrali % | Q1 | Q2 | Q3 | Q4 |
|---------------|-------|-------|-------|-------|
| 2026 | - | - | - | - |
| 2025 | -8,08 | 7,72 | 8,66 | 1,03 |
| 2024 | 3,80 | 3,48 | 1,70 | 7,76 |
| 2023 | 9,30 | 6,17 | -2,91 | 11,13 |
| 2022 | -9,38 | -9,52 | -3,03 | -2,93 |

Portafoglio 31/12/2025

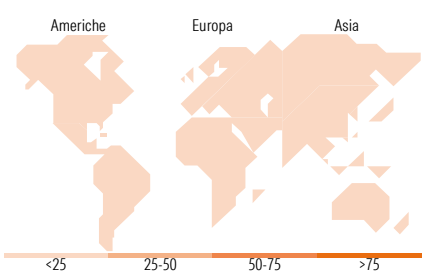


Mkt Cap %

Capitalizzazione media di mercato
Ave Mkt Cap USD

Fondo

Fondo



Titoli principali

| Nome | Settore | % |
|---|---------|--------|
| United States Treasury Bills | — | 18,94 |
| United States Treasury Bills | — | 18,78 |
| United States Treasury Bills | — | 18,73 |
| United States Treasury Bills | — | 18,39 |
| United States Treasury Bills | — | 12,59 |
| United States Treasury Bills | — | 12,56 |
| % Primi 10 Titoli sul Patrimonio | | 100,00 |
| Numero Complessivo di Titoli Azionari | | 0 |
| Numero Complessivo di Titoli Obbligazionari | | 3 |

Distribuzione Settoriale %

| | Fondo |
|-----------------------------|-------------|
| Ciclico | 0,00 |
| Materie Prime | - |
| Beni di Consumo Ciclici | - |
| Finanza | - |
| Immobiliare | - |
| Sensibile | 0,00 |
| Telecomunicazioni | - |
| Energia | - |
| Beni Industriali | - |
| Tecnologia | - |
| Difensivo | 0,00 |
| Beni Difensivi | - |
| Salute | - |
| Servizi di Pubblica Utilità | - |

Ripartizione Geografica %

| | Fondo |
|-------------------------------|-------------|
| America | 0,00 |
| Stati Uniti | - |
| Canada | - |
| America Latina e Centrale | - |
| Europa | 0,00 |
| Regno Unito | - |
| Europa Occidentale - Euro | - |
| Europa Occidentale - Non Euro | - |
| Europa dell'Est | - |
| Africa | - |
| Medio Oriente | - |
| Asia | 0,00 |
| Giappone | - |
| Australasia | - |
| Asia - Paesi Sviluppati | - |
| Asia - Emergente | - |

Anagrafica

| | | | | | |
|------------------------|-------------------------------|-------------------------|--------------|------------------------------|--------|
| Società di Gestione | Union Bancaire Privée, UBP SA | Patrimonio Classe (Mln) | 0,01 EUR | Investimento Min. Ingresso | - |
| Telefono | +41 58 819 2111 | Domicilio | IRLANDA | Investimento Min. Successivo | - |
| Web | www.ubp.com | Valuta del Fondo | EUR | T.E.R. | 5,07% |
| Data di Partenza | 23/10/2019 | UCITS | Si | Spese correnti | 1,91% |
| Nome del Gestore | - | Inc/Acc | Acc | Commissione di incentivo | 20,00% |
| Data Inizio Gestione | 10/10/2019 | ISIN | IE00BKDRXH52 | | |
| NAV (29/01/2026) | EUR 121,74 | | | | |
| Patrimonio Netto (Mln) | 15,81 USD | | | | |

(31/12/2025)