

Baillie Gifford Worldwide Discovery Fund BGBP Inc

Categoria Morningstar™

Azionari Internazionali Small Cap

Benchmark Morningstar

Morningstar Global Markets Small-Mid

Cap NR USD

Usato nel Report

Benchmark Dichiarato

MSCI ACWI Small NR USD

Morningstar Rating™

★

Obiettivo d'Investimento Dichiarato

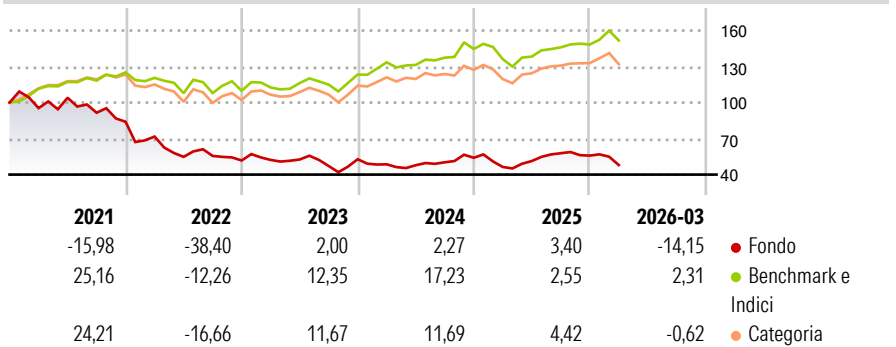
The investment objective of the Fund is to produce attractive long-term returns, mainly through capital growth. The Fund will invest primarily in equities which are listed, traded or dealt in on Regulated Markets worldwide and which will typically be stocks of smaller or younger companies that the Investment Manager considers to have strong future growth prospects. The Fund may also invest in other transferable securities, money market instruments, cash and cash equivalents.

Misure di Rischio

3Y Alpha	-14,94	3Y Sharpe Ratio	-0,15
3Y Beta	1,49	3Y Std Dev	22,17
3Y R-Squared	74,56	3Y Risk	Alto
3Y Info Ratio	-0,97	5Y Risk	Alto
3Y Tracking Error	14,02	10Y Risk	-

Basati su Morningstar Global Markets Small-Mid Cap NR USD (dove applicabile)

Rendimenti



Rend. Cumulati %

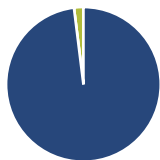
	Fondo	Bmk	Cat
3-Mesi	-10,87	0,82	-2,32
6-Mesi	-13,99	4,30	-0,14
1-Anno	9,14	26,60	20,98
3-Anni Ann.ti	-1,50	11,66	6,98
5-Anni Ann.ti	-12,75	6,48	2,02
10-Anni Ann.ti	-	-	-

Rendimenti aggiornati al 02/04/2026

Rendimenti

	Q1	Q2	Q3	Q4
Trimestrali %				
2026	-14,15	-	-	-
2025	-14,12	10,58	12,70	-3,40
2024	-8,02	-1,57	5,15	7,43
2023	0,91	0,67	-10,33	11,98
2022	-14,67	-23,60	1,45	-6,86

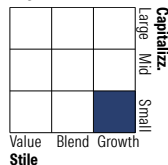
Portafoglio 28/02/2026



Asset Allocation %

● Azioni	98,04
● Obbligazioni	0,00
● Liquidità	1,96
● Altro	0,00

Style Box Azionaria

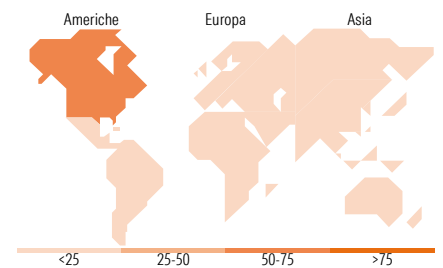


Mkt Cap %

Fondo	Value	Blend	Growth
Giant	2,74		
Large	9,03		
Medium	28,40		
Small	30,33		
Micro	29,51		

Capitalizzazione media di mercato

Ave Mkt Cap USD	5.180,60
-----------------	----------



Titoli principali

Nome	Settore	%
Alnylam Pharmaceuticals Inc	+	5,86
Axon Enterprise Inc	+	5,16
Twist Bioscience Corp	+	3,24
AeroVironment Inc	+	3,21
Oxford Nanopore Technologies...	+	2,95
TransMedics Group Inc	+	2,90
Aspeed Technology Inc	+	2,88
MercadoLibre Inc	+	2,67
American Superconductor Corp	+	2,66
Xometry Inc Ordinary Shares...	+	2,34
% Primi 10 Titoli sul Patrimonio		33,86
Numero Complessivo di Titoli Azionari		62
Numero Complessivo di Titoli Obbligazionari		0

Distribuzione Settoriale %

Fondo	%
Ciclico	8,18
Materie Prime	1,67
Beni di Consumo Ciclici	3,64
Finanza	2,87
Immobiliare	-
Sensibile	57,16
Telecomunicazioni	2,71
Energia	-
Beni Industriali	23,19
Tecnologia	31,26
Difensivo	34,66
Beni Difensivi	2,41
Salute	32,25
Servizi di Pubblica Utilità	-

Ripartizione Geografica %

Fondo	%
America	69,85
Stati Uniti	64,88
Canada	0,00
America Latina e Centrale	4,96
Europa	9,49
Regno Unito	6,05
Europa Occidentale - Euro	1,80
Europa Occidentale - Non Euro	1,64
Europa dell'Est	0,00
Africa	0,00
Medio Oriente	0,00
Asia	20,66
Giappone	4,64
Australasia	3,60
Asia - Paesi Sviluppati	7,09
Asia - Emergente	5,33

Anagrafica

Società di Gestione	Baillie Gifford Investment Management (Europe) Limited	Patrimonio Classe (Mln)	7,09 GBP	Investimento Min. Ingresso	1.000.000 GBP
Telefono	-	Domicilio	IRLANDA	Investimento Min. Successivo	-
Web	-	Valuta del Fondo	GBP	T.E.R.	0,89%
Data di Partenza	08/11/2019	UCITS	Si	Spese correnti	0,89%
Nome del Gestore	-	Inc/Acc	Inc	Commissione di incentivo	-
Data Inizio Gestione	31/01/2025	ISIN	IE00BJ7W3579		
NAV (02/04/2026)	GBP 8,80				

Baillie Gifford Worldwide Discovery Fund BGBP Inc

Patrimonio Netto (Mln) 265,81 USD

(28/02/2026)