

Schroder International Selection Fund Global Alternative Energy B Accumulation

Categoria Morningstar™
USD
Settore Energie Alternative

Benchmark Morningstar
Morningstar Global Markets Renewable
Energy NR USD
Usato nel Report

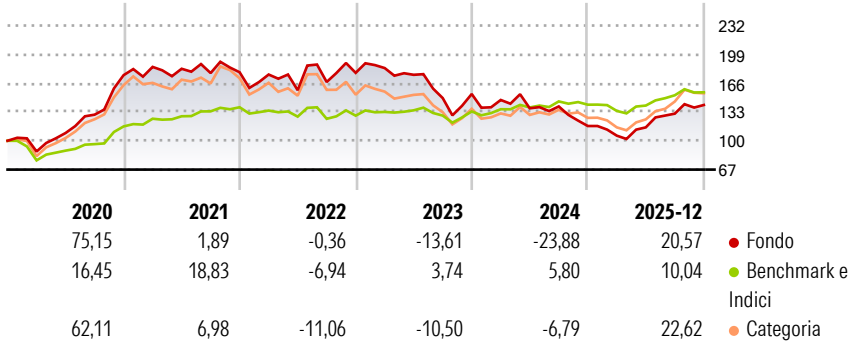
Benchmark Dichiarato
MSCI GLOBAL ALTERNATIVE ENERGY NR
USD

Morningstar Rating™
★★

Obiettivo d'Investimento Dichiarato

The Fund aims to provide capital growth by investing in equity and equity related securities of companies worldwide that the Investment Manager believes are associated with the global transition towards lower-carbon sources of energy and which the Investment Manager deems to be sustainable investments.

Rendimenti



Misure di Rischio


3Y Alpha	-15,72	3Y Sharpe Ratio	-0,39
3Y Beta	1,64	3Y Std Dev	21,46
3Y R-Squared	87,38	3Y Risk	Med
3Y Info Ratio	-1,18	5Y Risk	Med
3Y Tracking Error	12,19	10Y Risk	-

Basati su Morningstar Global Markets Renewable Energy NR USD (dove applicabile)

Rend. Cumulati %	Fondo	Bmk	Cat	Rendimenti Trimestrali %	Q1	Q2	Q3	Q4
3-Mesi	3,31	4,64	6,45	2026	-	-	-	-
6-Mesi	19,10	13,54	26,13	2025	-9,44	8,95	13,63	7,54
1-Anno	25,97	15,81	29,43	2024	-4,47	-6,49	1,55	-16,08
3-Anni Ann.ti	-8,40	6,68	-1,64	2023	3,09	-4,22	-15,17	3,15
5-Anni Ann.ti	-4,55	5,94	-0,63	2022	-1,45	-10,19	5,93	6,27
10-Anni Ann.ti	-	-	-					

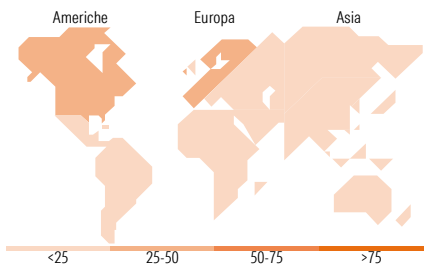
Rendimenti aggiornati al 16/01/2026

Portafoglio 31/12/2025



Mkt Cap %	Fondo
Giant	7,37
Large	16,86
Medium	40,75
Small	27,57
Micro	7,44

Capitalizzazione media di mercato	Fondo
Ave Mkt Cap USD	9.421,01



Titoli principali

Nome	Settore	%
United States Treasury Bills...	—	7,23
First Solar Inc	☎	5,21
Vestas Wind Systems AS	⚙	5,14
EDP Renovaveis SA	💡	3,98
Nextpower Inc Class A	☎	3,55
Elia Group SA/NV	💡	2,64
Itron Inc	☎	2,53
ERG SpA	💡	2,47
HA Sustainable...	⚙	2,40
Johnson Matthey PLC	⚙	2,37
% Primi 10 Titoli sul Patrimonio		37,49
Numero Complessivo di Titoli Azionari		52
Numero Complessivo di Titoli Obbligazionari		0

Distribuzione Settoriale %

	Fondo
Ciclico	12,69
Materie Prime	6,25
Beni di Consumo Ciclici	3,84
Finanza	2,60
Immobiliare	-
Sensibile	64,52
Telecomunicazioni	-
Energia	-
Beni Industriali	37,46
Tecnologia	27,06
Difensivo	22,79
Beni Difensivi	-
Salute	-
Servizi di Pubblica Utilità	22,79

Ripartizione Geografica %

	Fondo
America	40,82
Stati Uniti	34,28
Canada	5,06
America Latina e Centrale	1,48
Europa	49,29
Regno Unito	2,84
Europa Occidentale - Euro	38,65
Europa Occidentale - Non Euro	7,79
Europa dell'Est	0,00
Africa	0,00
Medio Oriente	0,00
Asia	9,89
Giappone	2,10
Australasia	0,00
Asia - Paesi Sviluppati	2,59
Asia - Emergente	5,20

Anagrafica

Società di Gestione	Schroder Investment Management (Europe) S.A.	Patrimonio Classe (Mln)	24,18 USD	Investimento Min. Ingresso	1.000 EUR
Telefono	+352 341 342 202	(16/01/2026)		Investimento Min. Successivo	1.000 USD
Web	www.schroders.com	Domicilio	LUSSEMBURGO	T.E.R.	-
Data di Partenza	27/11/2019	Valuta del Fondo	USD	Spese correnti	0,70%
Nome del Gestore	Mark Lacey	UCITS	Si	Commissione di incentivo	0,00%
	Alex Monk	Inc/Acc	Acc		
	Felix Odey	ISIN	LU2075271655		
Data Inizio Gestione	10/07/2019				
NAV (16/01/2026)	USD 169,56				

Schroder International Selection Fund Global Alternative Energy B Accumulation

Patrimonio Netto (Mln)

841,55 USD

USD