

# Schroder International Selection Fund Global Alternative Energy B Accumulation

Categoria Morningstar™  
**EUR Hedged**

Benchmark Morningstar

Not Categorized  
Usato nel Report

Benchmark Dichiarato

MSCI GLOBAL ALTERNATIVE ENERGY NR  
USD

Morningstar Rating™

Senza rating

## Obiettivo d'Investimento Dichiarato

The Fund aims to provide capital growth by investing in equity and equity related securities of companies worldwide that the Investment Manager believes are associated with the global transition towards lower-carbon sources of energy and which the Investment Manager deems to be sustainable investments.

## Misure di Rischio

3Y Alpha	-	3Y Sharpe Ratio	-0,36
3Y Beta	-	3Y Std Dev	23,77
3Y R-Squared	-	3Y Risk	-
3Y Info Ratio	-	5Y Risk	-
3Y Tracking Error	-	10Y Risk	-

## Rendimenti



## Rend. Cumulati %

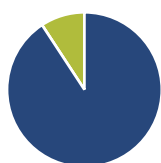
Periodo	Rend. Cumulati %
3-Mesi	4,44
6-Mesi	8,08
1-Anno	57,44
3-Anni Ann.ti	-5,80
5-Anni Ann.ti	-6,27
10-Anni Ann.ti	-

Rendimenti aggiornati al 17/04/2026

## Rendimenti

Periodo	Q1	Q2	Q3	Q4
<b>Trimestrali %</b>				
2026	-0,11	-	-	-
2025	-6,25	17,55	12,92	6,80
2024	-7,09	-7,75	5,25	-22,61
2023	3,95	-4,43	-18,27	6,86
2022	-4,29	-16,33	-1,78	14,18

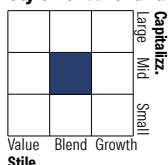
## Portafoglio 31/03/2026



### Asset Allocation %

Azioni	90,76
Obbligazioni	0,00
Liquidità	9,24
Altro	0,00

### Style Box Azionaria

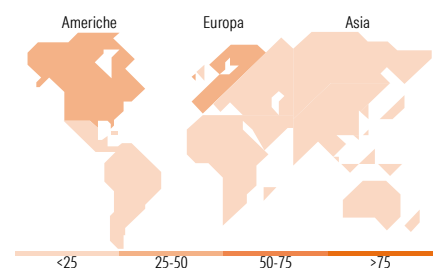


### Mkt Cap %

Capitalizzazione	Fondo
Giant	9,80
Large	18,89
Medium	43,02
Small	18,58
Micro	9,70

### Capitalizzazione media di mercato

Ave Mkt Cap USD	10.699,17
-----------------	-----------



## Titoli principali

Nome	Settore	%
United States Treasury Bills...	-	8,90
Vestas Wind Systems AS	⚙️	6,08
EDP Renovaveis SA	💡	4,84
Nextpower Inc Class A	📄	4,36
First Solar Inc	📄	3,97
Redeia Corporacion SA	💡	3,41
Elia Group SA/NV	💡	3,00
Ormat Technologies Inc	💡	2,86
ERG SpA	💡	2,77
Hydro One Ltd	💡	2,59
% Primi 10 Titoli sul Patrimonio		42,79
Numero Complessivo di Titoli Azionari		54
Numero Complessivo di Titoli Obbligazionari		0

## Distribuzione Settoriale %

Settore	Fondo
<b>Ciclico</b>	<b>10,71</b>
Materie Prime	5,38
Beni di Consumo Ciclici	2,82
Finanza	2,50
Immobiliare	-
<b>Sensibile</b>	<b>63,76</b>
Telecomunicazioni	-
Energia	-
Beni Industriali	37,78
Tecnologia	25,98
<b>Difensivo</b>	<b>25,53</b>
Beni Difensivi	-
Salute	-
Servizi di Pubblica Utilità	25,53

## Ripartizione Geografica %

Regione	Fondo
<b>America</b>	<b>36,62</b>
Stati Uniti	32,67
Canada	2,95
America Latina e Centrale	1,00
<b>Europa</b>	<b>48,60</b>
Regno Unito	1,42
Europa Occidentale - Euro	37,80
Europa Occidentale - Non Euro	9,38
Europa dell'Est	0,00
Africa	0,00
Medio Oriente	0,00
<b>Asia</b>	<b>14,78</b>
Giappone	3,51
Australasia	0,00
Asia - Paesi Sviluppati	1,14
Asia - Emergente	10,13

## Anagrafica

Società di Gestione	Schroder Investment Management (Europe) S.A.	Patrimonio Classe (Mln)	27,62 USD	Investimento Min. Ingresso	1.000 EUR
Telefono	+352 341 342 202	Domicilio	LUSSEMBURGO	Investimento Min. Successivo	1.000 EUR
Web	www.schroders.com	Valuta del Fondo	EUR	T.E.R.	-
Data di Partenza	27/11/2019	UCITS	Si	Spese correnti	2,47%
Nome del Gestore	Mark Lacey Alex Monk Felix Odey	Inc/Acc	Acc	Commissione di incentivo	0,00%
ISIN	LU2075271812				
Data Inizio Gestione	10/07/2019				
NAV (17/04/2026)	EUR 149,72				
Patrimonio Netto (Mln)	844,16 USD				

(31/03/2026)