

Fidelity Funds - Global Healthcare Fund Y-Acc-USD

Categoria Morningstar™

Azionari Settore Salute

Benchmark Morningstar

Morningstar Global Healthcare NR USD

Usato nel Report

Benchmark Dichiarato

MSCI ACWI/Health Care NR EUR

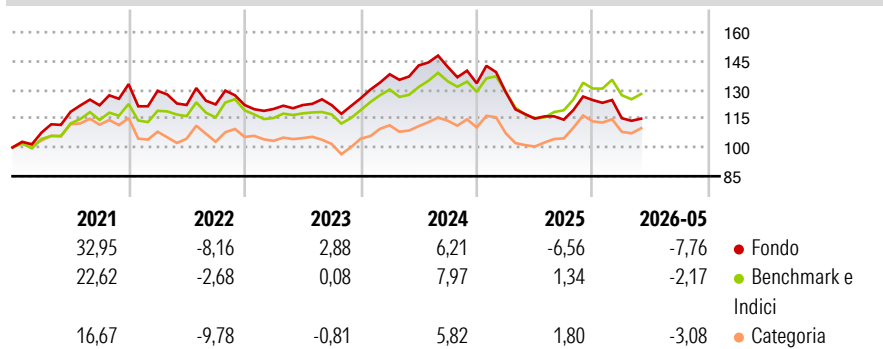
Morningstar Rating™

★★★

Obiettivo d'Investimento Dichiarato

Il fondo mira alla crescita del capitale a lungo termine investendo in società mondiali che operano nei settori di progettazione, produzione e vendita di prodotti e servizi collegati alla sanità, alla medicina e alle biotecnologie.

Rendimenti



Misure di Rischio

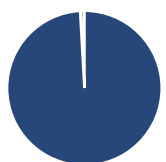
3Y Alpha	-4,45	3Y Sharpe Ratio	-0,29
3Y Beta	1,01	3Y Std Dev	12,49
3Y R-Squared	90,39	3Y Risk	-Med
3Y Info Ratio	-1,13	5Y Risk	-Med
3Y Tracking Error	4,14	10Y Risk	-

Basati su Morningstar Global Healthcare NR USD (dove applicabile)

Rend. Cumulati %	Fondo	Bmk	Cat	Rendimenti Trimestrali %	Q1	Q2	Q3	Q4
3-Mesi	-1,07	0,76	1,90	2026	-7,57	-	-	-
6-Mesi	-7,71	-0,75	-2,91	2025	-3,43	-10,74	-0,48	8,91
1-Anno	0,15	10,76	8,66	2024	9,94	3,32	-0,51	-6,01
3-Anni Ann.ti	-1,86	2,79	0,04	2023	-1,69	1,68	-0,03	2,95
5-Anni Ann.ti	-0,41	3,05	0,00	2022	-2,61	-5,69	0,24	-0,25
10-Anni Ann.ti	-	-	-					

Rendimenti aggiornati al 19/06/2026

Portafoglio 30/04/2026



Asset Allocation %

- Azioni
- Obbligazioni
- Liquidità
- Altro

Netta

Azioni	99,12
Obbligazioni	0,11
Liquidità	0,77
Altro	0,00

Style Box Azionaria

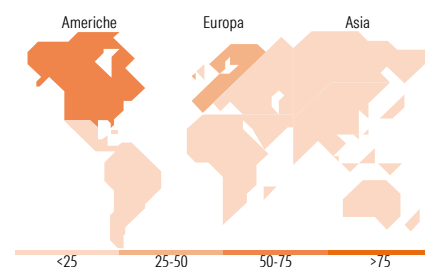


Mkt Cap %

Giant	28,25
Large	50,89
Medium	18,80
Small	1,79
Micro	0,26

Capitalizzazione media di mercato

Ave Mkt Cap EUR	99.156,37
-----------------	-----------



Titoli principali

Nome	Settore	%
Roche Holding AG Ordinary...	+	7,38
Eli Lilly and Co	+	6,52
AbbVie Inc	+	6,41
UnitedHealth Group Inc	+	6,19
AstraZeneca PLC	+	6,16
Stryker Corp	+	5,18
Novartis AG Registered Shares	+	4,93
Gilead Sciences Inc	+	4,35
Thermo Fisher Scientific Inc	+	3,58
McKesson Corp	+	3,32
% Primi 10 Titoli sul Patrimonio		54,02
Numero Complessivo di Titoli Azionari		38
Numero Complessivo di Titoli Obbligazionari		0

Distribuzione Settoriale %

	Fondo
Ciclico	0,14
Materie Prime	0,01
Beni di Consumo Ciclici	0,06
Finanza	0,07
Immobiliare	0,01
Sensibile	0,33
Telecomunicazioni	0,06
Energia	0,02
Beni Industriali	0,05
Tecnologia	0,20
Difensivo	99,53
Beni Difensivi	0,03
Salute	99,49
Servizi di Pubblica Utilità	0,01

Ripartizione Geografica %

	Fondo
America	60,44
Stati Uniti	60,44
Canada	0,00
America Latina e Centrale	0,00
Europa	36,78
Regno Unito	9,60
Europa Occidentale - Euro	7,01
Europa Occidentale - Non Euro	18,26
Europa dell'Est	0,00
Africa	0,00
Medio Oriente	1,91
Asia	2,78
Giappone	2,17
Australasia	0,00
Asia - Paesi Sviluppati	0,00
Asia - Emergente	0,61

Anagrafica

Società di Gestione	Fidelity (FIL Inv Mgmt (Lux) S.A.)	Patrimonio Classe (Mln)	7,87 USD	Investimento Min. Ingresso	2.500 USD
Telefono	+ 352 250 404 2400	Domicilio	LUSSEMBURGO	Investimento Min. Successivo	1.000 USD
Web	www.fidelity-international.com	Valuta del Fondo	USD	T.E.R.	1,06%
Data di Partenza	13/11/2019	UCITS	Si	Spese correnti	1,05%
Nome del Gestore	Alex Gold	Inc/Acc	Acc	Commissione di incentivo	-
Data Inizio Gestione	01/10/2017	ISIN	LU2078916223		
NAV (19/06/2026)	USD 12,89				

See disclosures for more details

© 2026 Morningstar Italia. Tutti i diritti sono riservati. Le informazioni qui contenute: (1) sono proprietà di Morningstar, (2) non possono essere copiate, (3) non costituiscono consiglio di investimento; (4) sono fornite con scopi informativi; (5) sono ritenute attendibili da Morningstar che, pertanto, ne garantisce il maggior grado di accuratezza e completezza possibile, fatto salvo il caso in cui queste Le siano state fornite in modo errato e/o non completo dalle relative società produttrici; (6) sono estratte dai dati del fondo disponibili e riferiti a date temporali diverse. Morningstar non è responsabile per qualunque danno o perdita derivante da qualunque uso delle informazioni e chi visiona tali informazioni sarà responsabile dell'uso che andrà a farne. Non vi è naturalmente garanzia alcuna che i risultati del passato trovino un riscontro nel futuro.

Fidelity Funds - Global Healthcare Fund Y-Acc-USD

Patrimonio Netto (Mln) 1.057,93 EUR

(30/04/2026)