

CT (Lux) Sustainable Multi-Asset Income Fund A Acc SEK Hedged

Categoria Morningstar™

Bilanciati Prudenti SEK

Benchmark Morningstar

Cat
75%CitiSwGBI&12.5%MSCISw&12.5%MSC
Iwd
Usato nel Report

Benchmark Dichiarato

Euribor 1 Month EUR

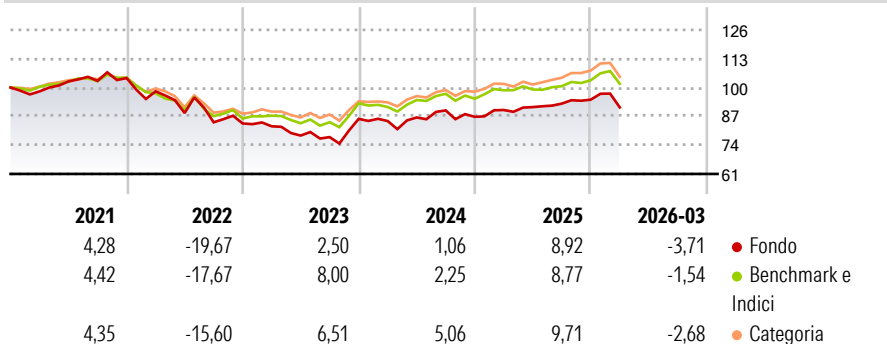
Morningstar Rating™

★★

Obiettivo d'Investimento Dichiarato

The investment objective of the Portfolio is to achieve capital appreciation and income through sustainable investments, while maintaining long-term value.

Rendimenti



Misure di Rischio

3Y Alpha	-1,80	3Y Sharpe Ratio	0,08
3Y Beta	1,03	3Y Std Dev	10,30
3Y R-Squared	72,11	3Y Risk	+Med
3Y Info Ratio	-0,58	5Y Risk	Alto
3Y Tracking Error	3,22	10Y Risk	-

Basati su Cat 75%CitiSwGBI&12.5%MSCISw&12.5%MSCIwd (dove applicabile)

Rend. Cumulati %

	Fondo	Bmk	Cat
3-Mesi	-2,06	-0,60	-1,27
6-Mesi	1,01	2,95	2,70
1-Anno	11,77	9,35	12,63
3-Anni Ann.ti	4,74	6,48	7,35
5-Anni Ann.ti	-1,20	0,54	1,33
10-Anni Ann.ti	-	-	-

Rendimenti aggiornati al 13/04/2026

Rendimenti

	Q1	Q2	Q3	Q4
Trimestrali %				
2026	-3,71	-	-	-
2025	3,53	1,46	1,73	1,93
2024	-1,17	1,90	3,69	-3,22
2023	-1,52	-5,06	-0,91	10,63
2022	-5,75	-9,96	-4,73	-0,63

Portafoglio 28/02/2026



Asset Allocation %

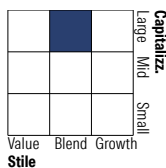
- Azioni
- Obbligazioni
- Liquidità
- Altro

Netta

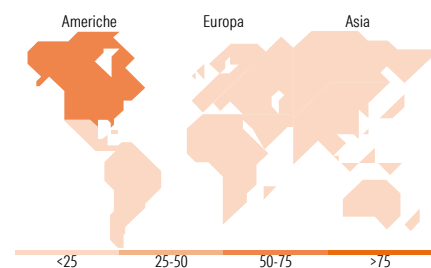
34,36
53,68
7,08
4,88

Morningstar Style Box®

Stile Azionario



Reddito Fisso



Titoli principali

Nome	Settore	%
United Kingdom of Great...	-	7,81
Germany (Federal Republic Of)	-	3,27
Germany (Federal Republic Of)	-	2,91
Germany (Federal Republic Of)	-	2,74
MSCI World USD Net Total...	-	2,07
NVIDIA Corp		1,75
United Kingdom of Great...	-	1,65
Microsoft Corp		1,62
Greencoat Renewables	-	1,51
VH Global Energy...	-	1,21
% Primi 10 Titoli sul Patrimonio		26,55
Numero Complessivo di Titoli Azionari		152
Numero Complessivo di Titoli Obbligazionari		126

Distribuzione Settoriale %

	Fondo
Ciclico	29,55
Sensibile	48,47
Difensivo	21,98

Fixed Income Sector Weightings %

	Fondo
Governativo	33,06
Societario	54,90
Cartolarizzazioni	0,39
Enti Locali	0,00
Liquidità ed equivalenti	11,65
Derivati	0,00

Ripartizione Geografica %

	Fondo
America	61,85
Stati Uniti	58,56
Canada	1,36
America Latina e Centrale	1,93
Europa	25,96
Regno Unito	6,91
Europa Occidentale - Euro	15,33
Europa Occidentale - Non Euro	3,70
Europa dell'Est	0,00
Africa	0,00
Medio Oriente	0,01
Asia	12,19
Giappone	5,86
Australasia	0,42
Asia - Paesi Sviluppati	4,55
Asia - Emergente	1,36

Anagrafica

Società di Gestione	Columbia Threadneedle Management Limited	Patrimonio Classe (Mln)	0,06 SEK	Investimento Min. Ingresso	25.000 SEK
Telefono	020 7628 8000	Domicilio	LUSSEMBURGO	Investimento Min. Successivo	-
Web	https://www.columbiathreadneedle.com/	Valuta del Fondo	SEK	T.E.R.	1,70%
		UCITS	Si	Spese correnti	1,70%
		Inc/Acc	Acc	Commissione di incentivo	-
Data di Partenza	15/11/2019	ISIN	LU2051394869		
Nome del Gestore	Simon Holmes				
Data Inizio Gestione	15/11/2019				

CT (Lux) Sustainable Multi-Asset Income Fund A Acc SEK Hedged

NAV ^(13/04/2026)

SEK 115,53

Patrimonio Netto (Mln)

48,03 EUR

^(28/02/2026)