

# JPMorgan Funds - Emerging Markets Sustainable Equity C Inc USD

## Categoria Morningstar™

Azionari Paesi Emergenti

## Benchmark Morningstar

Morningstar Emerging Markets Target

Market Exposure NR USD

Usato nel Report

## Benchmark Dichiarato

MSCI EM NR USD

## Morningstar Rating™

★★★

### Obiettivo d'Investimento Dichiarato

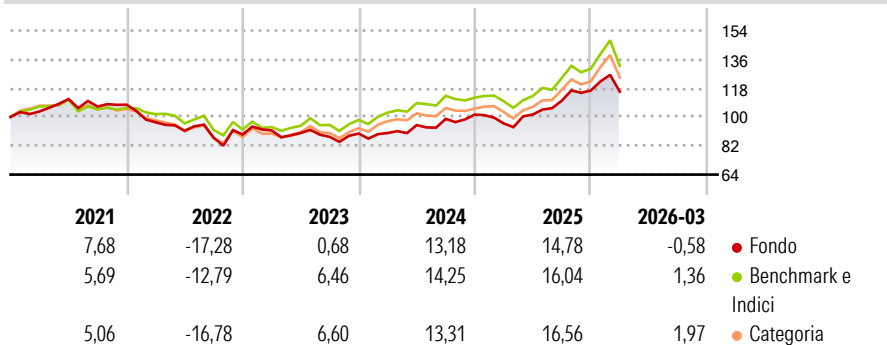
The fund provide long-term capital growth by investing primarily in emerging market companies with positive E/S characteristics or companies that demonstrate improving E/S characteristics. Companies with positive E/S characteristics are those that the Investment Manager believes to have effective governance and superior management of environmental and social issues (sustainable characteristics).

### Misure di Rischio

3Y Alpha	-2,38	3Y Sharpe Ratio	0,46
3Y Beta	0,85	3Y Std Dev	11,97
3Y R-Squared	88,72	3Y Risk	-Med
3Y Info Ratio	-0,78	5Y Risk	-Med
3Y Tracking Error	5,17	10Y Risk	-

Basati su Morningstar Emerging Markets Target Market Exposure NR USD (dove applicabile)

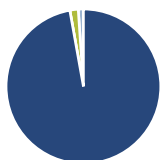
### Rendimenti



Rend. Cumulati %	Fondo	Bmk	Cat	Rendimenti Trimestrali %	Q1	Q2	Q3	Q4
3-Mesi	-0,49	-	-	2026	-0,58	-	-	-
6-Mesi	5,00	-	-	2025	-5,45	5,79	8,51	5,74
1-Anno	21,48	-	-	2024	0,34	5,50	4,10	2,71
3-Anni Ann.ti	8,62	-	-	2023	2,88	-1,83	-2,66	2,41
5-Anni Ann.ti	2,22	-	-	2022	-10,21	-5,52	-4,65	2,26
10-Anni Ann.ti	-	-	-					

Rendimenti aggiornati al 02/04/2026

### Portafoglio 28/02/2026



#### Asset Allocation %

Azioni	97,18
Obbligazioni	0,01
Liquidità	1,74
Altro	1,07

#### Style Box Azionaria

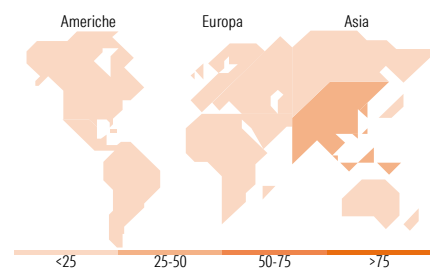


#### Mkt Cap %

Giant	60,71
Large	30,51
Medium	8,04
Small	0,74
Micro	0,00

#### Capitalizzazione media di mercato

Ave Mkt Cap USD	71.977,5
	5



### Titoli principali

Nome	Settore	%
Taiwan Semiconductor...	Microelettronica	10,06
SK Hynix Inc	Microelettronica	9,27
Tencent Holdings Ltd	Software	5,98
Delta Electronics Inc	Microelettronica	2,56
Accton Technology Corp	Software	2,53
Itau Unibanco Holding SA...	Banca	2,42
PT Bank Central Asia Tbk	Banca	2,25
Firststrand Ltd	Software	2,09
Wiwynn Corp Ordinary Shares	Software	1,92
Piraeus Bank SA	Banca	1,62
% Primi 10 Titoli sul Patrimonio		40,71
Numero Complessivo di Titoli Azionari		66
Numero Complessivo di Titoli Obbligazionari		0

### Distribuzione Settoriale %

	Fondo
<b>Ciclico</b>	<b>41,51</b>
Materie Prime	-
Beni di Consumo Ciclici	12,82
Finanza	27,32
Immobiliare	1,36
<b>Sensibile</b>	<b>51,33</b>
Telecomunicazioni	10,39
Energia	-
Beni Industriali	3,06
Tecnologia	37,88
<b>Difensivo</b>	<b>7,16</b>
Beni Difensivi	3,96
Salute	3,20
Servizi di Pubblica Utilità	-

### Ripartizione Geografica %

	Fondo
<b>America</b>	<b>12,89</b>
Stati Uniti	0,73
Canada	0,00
America Latina e Centrale	12,16
<b>Europa</b>	<b>11,43</b>
Regno Unito	0,00
Europa Occidentale - Euro	4,14
Europa Occidentale - Non Euro	0,00
Europa dell'Est	0,00
Africa	4,12
Medio Oriente	3,17
<b>Asia</b>	<b>75,69</b>
Giappone	0,00
Australasia	0,00
Asia - Paesi Sviluppati	40,40
Asia - Emergente	35,29

### Anagrafica

Società di Gestione	JPMorgan Asset Management (Europe) S.à r.l.	Patrimonio Classe (Mln)	0,03 USD	Investimento Min. Ingresso	10.000.000 USD
		(02/04/2026)		Investimento Min. Successivo	1.000 USD
		Domicilio	LUSSEMBURGO	T.E.R.	0,95%
Telefono	+352 34 101	Valuta del Fondo	USD	Spese correnti	0,95%
Web	http://www.jpmorganassetmanagement.com	UCITS	Si	Commissione di incentivo	-
		Inc/Acc	Inc		
		ISIN	LU2051469380		
Data di Partenza	13/11/2019				
Nome del Gestore	Amit Mehta				

# JPMorgan Funds - Emerging Markets Sustainable Equity C Inc USD

---

Data Inizio Gestione	13/11/2019
NAV <small>(02/04/2026)</small>	USD 141,90
Patrimonio Netto (Mln) <small>(28/02/2026)</small>	816,78 USD