

JPMorgan Funds - Emerging Markets Sustainable Equity C Acc EUR

Categoria Morningstar™

Azionari Paesi Emergenti

Benchmark Morningstar

Morningstar Emerging Markets Target

Market Exposure NR USD

Usato nel Report

Benchmark Dichiarato

MSCI EM NR USD

Morningstar Rating™

★★★

Obiettivo d'Investimento Dichiarato

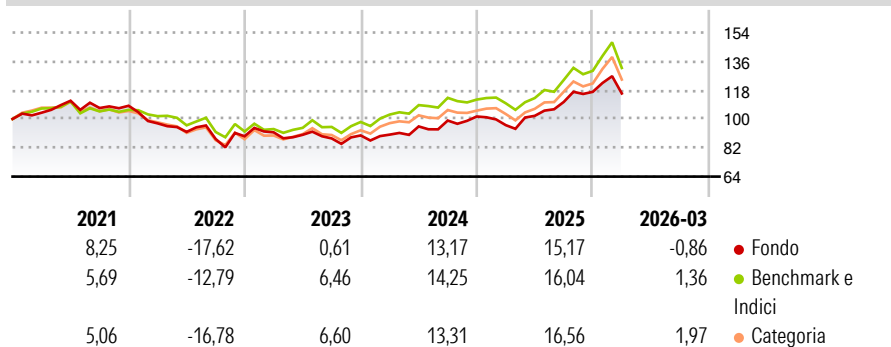
The fund provide long-term capital growth by investing primarily in emerging market companies with positive E/S characteristics or companies that demonstrate improving E/S characteristics. Companies with positive E/S characteristics are those that the Investment Manager believes to have effective governance and superior management of environmental and social issues (sustainable characteristics).

Misure di Rischio

3Y Alpha	-2,38	3Y Sharpe Ratio	0,47
3Y Beta	0,86	3Y Std Dev	12,03
3Y R-Squared	88,34	3Y Risk	-Med
3Y Info Ratio	-0,76	5Y Risk	-Med
3Y Tracking Error	5,24	10Y Risk	-

Basati su Morningstar Emerging Markets Target Market Exposure NR USD (dove applicabile)

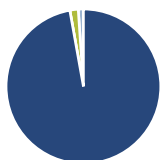
Rendimenti



Rend. Cumulati %	Fondo	Bmk	Cat	Rendimenti Trimestrali %	Q1	Q2	Q3	Q4
3-Mesi	-0,56	-	-	2026	-0,86	-	-	-
6-Mesi	5,21	-	-	2025	-5,32	6,05	8,50	5,71
1-Anno	21,31	-	-	2024	0,56	5,68	3,85	2,55
3-Anni Ann.ti	8,76	-	-	2023	2,76	-1,66	-2,51	2,13
5-Anni Ann.ti	2,23	-	-	2022	-10,17	-5,47	-4,80	1,90
10-Anni Ann.ti	-	-	-					

Rendimenti aggiornati al 02/04/2026

Portafoglio 28/02/2026



Asset Allocation %

Azioni	97,18
Obbligazioni	0,01
Liquidità	1,74
Altro	1,07

Style Box Azionaria

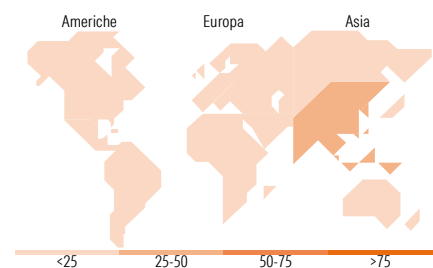


Mkt Cap %

Giant	60,71
Large	30,51
Medium	8,04
Small	0,74
Micro	0,00

Capitalizzazione media di mercato

Ave Mkt Cap USD	71.977,5
-----------------	----------



Titoli principali

Nome	Settore	%
Taiwan Semiconductor...	Microelettronica	10,06
SK Hynix Inc	Microelettronica	9,27
Tencent Holdings Ltd	Software	5,98
Delta Electronics Inc	Macchine e Strumenti	2,56
Accton Technology Corp	Software	2,53
Itau Unibanco Holding SA...	Banche	2,42
PT Bank Central Asia Tbk	Banche	2,25
Firststrand Ltd	Software	2,09
Wiwynn Corp Ordinary Shares	Software	1,92
Piraeus Bank SA	Banche	1,62
% Primi 10 Titoli sul Patrimonio		40,71
Numero Complessivo di Titoli Azionari		66
Numero Complessivo di Titoli Obbligazionari		0

Distribuzione Settoriale %

	Fondo
Ciclico	41,51
Materie Prime	-
Beni di Consumo Ciclici	12,82
Finanza	27,32
Immobiliare	1,36
Sensibile	51,33
Telecomunicazioni	10,39
Energia	-
Beni Industriali	3,06
Tecnologia	37,88
Difensivo	7,16
Beni Difensivi	3,96
Salute	3,20
Servizi di Pubblica Utilità	-

Ripartizione Geografica %

	Fondo
America	12,89
Stati Uniti	0,73
Canada	0,00
America Latina e Centrale	12,16
Europa	11,43
Regno Unito	0,00
Europa Occidentale - Euro	4,14
Europa Occidentale - Non Euro	0,00
Europa dell'Est	0,00
Africa	4,12
Medio Oriente	3,17
Asia	75,69
Giappone	0,00
Australasia	0,00
Asia - Paesi Sviluppati	40,40
Asia - Emergente	35,29

Anagrafica

Società di Gestione	JPMorgan Asset Management (Europe) S.à r.l.	Patrimonio Classe (Mln)	17,10 EUR	Investimento Min. Ingresso	10.000.000 EUR
Telefono	+352 34 101	Domicilio	LUSSEMBURGO	Investimento Min. Successivo	1.000 EUR
Web	http://www.jpmorganassetmanagement.com	Valuta del Fondo	EUR	T.E.R.	0,95%
Data di Partenza	13/11/2019	UCITS	Si	Spese correnti	0,95%
Nome del Gestore	Amit Mehta	Inc/Acc	Acc	Commissione di incentivo	-
		ISIN	LU2051469463		

JPMorgan Funds - Emerging Markets Sustainable Equity C Acc EUR

Data Inizio Gestione	13/11/2019
NAV (02/04/2026)	EUR 140,64
Patrimonio Netto (Mln) (28/02/2026)	816,78 USD