

JPMorgan Funds - Emerging Markets Sustainable Equity Fund C (dist) EUR

Categoria Morningstar™

Azionari Paesi Emergenti

Benchmark Morningstar

Morningstar Emerging Markets Target

Market Exposure NR USD

Usato nel Report

Benchmark Dichiarato

MSCI EM NR USD

Morningstar Rating™

★★

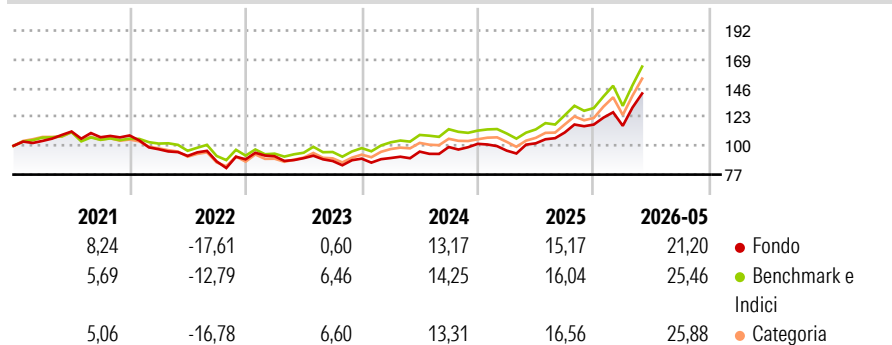
Obiettivo d'Investimento Dichiarato

The fund provide long-term capital growth by investing primarily in emerging market companies with positive E/S characteristics or companies that demonstrate improving E/S characteristics. Companies with positive E/S characteristics are those that the Investment Manager believes to have effective governance and superior management of environmental and social issues (sustainable characteristics).

Misure di Rischio

3Y Alpha	-1,05	3Y Sharpe Ratio	0,97
3Y Beta	0,88	3Y Std Dev	14,16
3Y R-Squared	91,31	3Y Risk	-Med
3Y Info Ratio	-0,71	5Y Risk	-Med
3Y Tracking Error	5,21	10Y Risk	-

Basati su Morningstar Emerging Markets Target Market Exposure NR USD (dove applicabile)

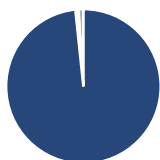
Rendimenti

Rend. Cumulati %

	Fondo	Bmk	Cat
3-Mesi	17,80	19,75	19,98
6-Mesi	22,93	26,73	27,39
1-Anno	38,99	43,83	44,41
3-Anni Ann.ti	16,35	20,18	19,26
5-Anni Ann.ti	5,06	8,16	6,90
10-Anni Ann.ti	-	-	-

Rendimenti aggiornati al 26/06/2026

Rendimenti

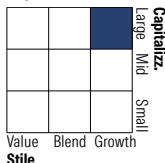
	Q1	Q2	Q3	Q4
2026	-0,86	-	-	-
2025	-5,32	6,05	8,51	5,71
2024	0,56	5,67	3,85	2,55
2023	2,76	-1,67	-2,51	2,12
2022	-10,16	-5,47	-4,78	1,89

Portafoglio 31/05/2026

Asset Allocation %

- Azioni
- Obbligazioni
- Liquidità
- Altro

Netta

Azioni	98,34
Obbligazioni	0,01
Liquidità	0,59
Altro	1,06

Style Box Azionaria

Mkt Cap %

	Fondo
Giant	60,10
Large	28,24
Medium	11,20
Small	0,47
Micro	0,00

Capitalizzazione media di mercato

	Fondo
Ave Mkt Cap USD	75.408,10


Titoli principali

Nome	Settore	%
SK Hynix Inc	Microelettronica	10,37
Taiwan Semiconductor...	Microelettronica	10,18
Tencent Holdings Ltd	Software	4,38
Delta Electronics Inc	Componenti elettronici	3,86
Accton Technology Corp	Software	3,83
JPM USD Liquidity LVNAV X...	-	2,51
Advantech Co Ltd	Software	2,40
Itau Unibanco Holding SA...	Banca	2,29
Firststrand Ltd	Software	1,84
Wiwynn Corp Ordinary Shares	Software	1,80
% Primi 10 Titoli sul Patrimonio		43,45
Numero Complessivo di Titoli Azionari		70
Numero Complessivo di Titoli Obbligazionari		0

Distribuzione Settoriale %

	Fondo
Ciclico	38,39
Materie Prime	0,92
Beni di Consumo Ciclici	10,19
Finanza	26,27
Immobiliare	1,01
Sensibile	56,32
Telecomunicazioni	8,31
Energia	-
Beni Industriali	4,46
Tecnologia	43,55
Difensivo	5,29
Beni Difensivi	2,58
Salute	2,71
Servizi di Pubblica Utilità	-

Ripartizione Geografica %

	Fondo
America	11,61
Stati Uniti	0,46
Canada	0,00
America Latina e Centrale	11,15
Europa	9,63
Regno Unito	0,00
Europa Occidentale - Euro	4,09
Europa Occidentale - Non Euro	0,00
Europa dell'Est	0,00
Africa	3,47
Medio Oriente	2,06
Asia	78,76
Giappone	0,00
Australasia	0,00
Asia - Paesi Sviluppati	46,36
Asia - Emergente	32,40

Anagrafica

Società di Gestione	JPMorgan Asset Management (Europe) S.à r.l.	Patrimonio Classe (Mln)	10,72 EUR	Investimento Min. Ingresso	10.000.000 EUR
		(26/06/2026)		Investimento Min. Successivo	1.000 EUR
		Domicilio	LUSSEMBURGO	T.E.R.	0,95%
Telefono	+352 34 101	Valuta del Fondo	EUR	Spese correnti	0,95%
Web	http://www.jpmorganassetmanagement.com	UCITS	Si	Commissione di incentivo	-
		Inc/Acc	Inc		
		ISIN	LU2051469547		
Data di Partenza	13/11/2019				
Nome del Gestore	Amit Mehta				

[See disclosures for more details](#)

© 2026 Morningstar Italia. Tutti i diritti sono riservati. Le informazioni qui contenute: (1) sono proprietà di Morningstar, (2) non possono essere copiate, (3) non costituiscono consiglio di investimento; (4) sono fornite con scopi informativi; (5) sono ritenute attendibili da Morningstar che, pertanto, ne garantisce il maggior grado di accuratezza e completezza possibile, fatto salvo il caso in cui queste Le siano state fornite in modo errato e/o non completo dalle relative società produttrici; (6) sono estratte dai dati del fondo disponibili e riferiti a date temporali diverse. Morningstar non è responsabile per qualunque danno o perdita derivante da qualunque uso delle informazioni e chi visiona tali informazioni sarà responsabile dell'uso che andrà a farne. Non vi è naturalmente garanzia alcuna che i risultati del passato trovino un riscontro nel futuro.

JPMorgan Funds - Emerging Markets Sustainable Equity Fund C (dist) EUR

Data Inizio Gestione	13/11/2019
NAV ^(26/06/2026)	EUR 162,04
Patrimonio Netto (Mln) ^(31/05/2026)	882,69 USD