

# Liontrust GF Sustainable Future Global Growth Fund B5 Acc USD

## Categoria Morningstar™

Azionari Internazionali Large Cap Growth

## Benchmark Morningstar

Morningstar Global Growth Target Market

Exposure NR USD

Usato nel Report

## Benchmark Dichiarato

MSCI World NR USD

## Morningstar Rating™

★★

### Obiettivo d'Investimento Dichiarato

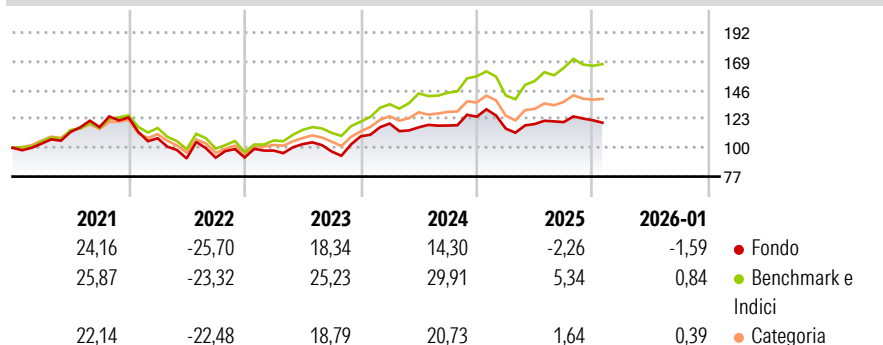
The Fund aims to achieve capital growth over the long term (five years or more) through investment in sustainable securities, predominantly consisting of global equities. In normal conditions, the Fund invests at least 90% of its Net Asset Value in global equities and the Investment Adviser aims to hold a diversified portfolio of such equities. However, the Investment Adviser may decide to hold a more concentrated portfolio at certain times (i.e. where market factors dictate or at times of significant subscriptions and redemptions in the Fund) and it is possible that a substantial portion of the Fund could be invested in cash or Money Market Instruments.

### Misure di Rischio

3Y Alpha	-9,46	3Y Sharpe Ratio	0,33
3Y Beta	0,98	3Y Std Dev	12,98
3Y R-Squared	79,59	3Y Risk	Med
3Y Info Ratio	-1,78	5Y Risk	+Med
3Y Tracking Error	6,35	10Y Risk	-

Basati su Morningstar Global Growth Target Market Exposure NR USD (dove applicabile)

### Rendimenti




Rend. Cumulati %	Fondo	Bmk	Cat
3-Mesi	-4,66	-0,10	-1,49
6-Mesi	-4,03	3,29	0,98
1-Anno	-9,42	0,92	-5,12
3-Anni Ann.ti	4,85	16,24	9,16
5-Anni Ann.ti	1,79	8,78	4,43
10-Anni Ann.ti	-	-	-

Rendimenti aggiornati al 16/02/2026

Rendimenti	Q1	Q2	Q3	Q4
Trimestrali %				
2026	-	-	-	-
2025	-7,58	3,18	1,27	1,22
2024	9,32	-2,55	1,26	5,96
2023	6,01	5,23	-5,73	12,52
2022	-13,32	-14,97	0,64	0,15

### Portafoglio 31/01/2026

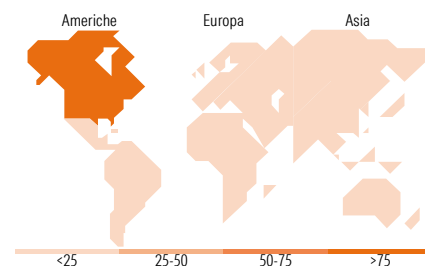


### Mkt Cap %

Giant	25,20
Large	26,34
Medium	37,66
Small	10,80
Micro	0,00

### Capitalizzazione media di mercato

Ave Mkt Cap USD	86.711,69
-----------------	-----------



### Titoli principali

Nome	Settore	%
Alphabet Inc Class A	IT	5,16
ASML Holding NV	IT	3,57
Thermo Fisher Scientific Inc	IT	3,38
Advantest Corp	IT	3,21
Cadence Design Systems Inc	IT	3,09
Microsoft Corp	IT	2,90
Visa Inc Class A	IT	2,89
Charles Schwab Corp	IT	2,84
Veralto Corp	IT	2,55
Ringkjoebing Landbobank AS...	IT	2,55
% Primi 10 Titoli sul Patrimonio		32,15
Numero Complessivo di Titoli Azionari		48
Numero Complessivo di Titoli Obbligazionari		0

### Distribuzione Settoriale %

	Fondo
<b>Ciclico</b>	<b>25,79</b>
Materie Prime	2,49
Beni di Consumo Ciclici	5,27
Finanza	16,12
Immobiliare	1,92
<b>Sensibile</b>	<b>54,87</b>
Telecomunicazioni	7,85
Energia	-
Beni Industriali	17,46
Tecnologia	29,57
<b>Difensivo</b>	<b>19,34</b>
Beni Difensivi	-
Salute	19,34
Servizi di Pubblica Utilità	-

### Ripartizione Geografica %

	Fondo
<b>America</b>	<b>76,98</b>
Stati Uniti	76,98
Canada	0,00
America Latina e Centrale	0,00
<b>Europa</b>	<b>18,04</b>
Regno Unito	3,73
Europa Occidentale - Euro	8,18
Europa Occidentale - Non Euro	6,12
Europa dell'Est	0,00
Africa	0,00
Medio Oriente	0,00
<b>Asia</b>	<b>4,98</b>
Giappone	4,98
Australasia	0,00
Asia - Paesi Sviluppati	0,00
Asia - Emergente	0,00

### Anagrafica

Società di Gestione	Liontrust Investment Partners LLP	Patrimonio Classe (Mln)	1,47 USD	Investimento Min. Ingresso	5.000.000 USD
Telefono	-	(16/02/2026)		Investimento Min. Successivo	1.000 USD
Web	www.liontrust.co.uk	Domicilio	IRLANDA	T.E.R.	0,87%
Data di Partenza	12/11/2019	Valuta del Fondo	USD	Spese correnti	0,87%
Nome del Gestore	Peter Michaelis	UCITS	Si	Commissione di incentivo	-
	Simon Clements	Inc/Acc	Acc		
		ISIN	IE00BK6SH736		

# Liontrust GF Sustainable Future Global Growth Fund B5 Acc USD

	Chris Foster
Data Inizio Gestione	12/11/2019
NAV <sup>(16/02/2026)</sup>	USD 16,54
Patrimonio Netto (Mln)	141,02 USD
<sup>(31/01/2026)</sup>	