

# Liontrust GF Sustainable Future Global Growth Fund A8 Acc EUR

## Categoria Morningstar™

Azionari Internazionali Large Cap Growth

## Benchmark Morningstar

Morningstar Global Growth Target Market  
Exposure NR USD  
Usato nel Report

## Benchmark Dichiarato

MSCI World NR USD

## Morningstar Rating™

★★

### Obiettivo d'Investimento Dichiarato

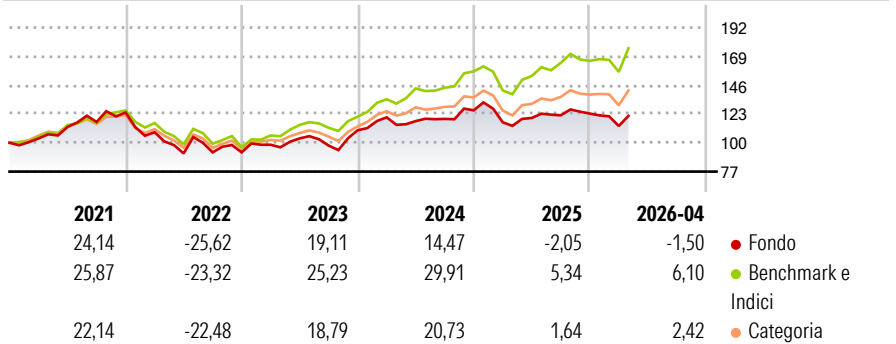
The Fund aims to achieve capital growth over the long term (five years or more) through investment in sustainable securities, predominantly consisting of global equities. In normal conditions, the Fund invests at least 90% of its Net Asset Value in global equities and the Investment Adviser aims to hold a diversified portfolio of such equities. However, the Investment Adviser may decide to hold a more concentrated portfolio at certain times (i.e. where market factors dictate or at times of significant subscriptions and redemptions in the Fund) and it is possible that a substantial portion of the Fund could be invested in cash or Money Market Instruments.

### Misure di Rischio

3Y Alpha	-8,19	3Y Sharpe Ratio	0,41
3Y Beta	0,92	3Y Std Dev	14,06
3Y R-Squared	82,90	3Y Risk	Med
3Y Info Ratio	-1,63	5Y Risk	+Med
3Y Tracking Error	6,61	10Y Risk	-

Basati su Morningstar Global Growth Target Market Exposure NR USD (dove applicabile)

### Rendimenti

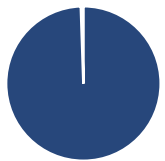


Rend. Cumulati %	Fondo	Bmk	Cat
3-Mesi	1,22	9,98	5,39
6-Mesi	0,43	12,27	6,21
1-Anno	-0,77	19,34	9,06
3-Anni Ann.ti	6,45	18,40	10,89
5-Anni Ann.ti	3,46	11,87	6,08
10-Anni Ann.ti	-	-	-

Rendimenti aggiornati al 18/05/2026

Rendimenti Trimestrali %	Q1	Q2	Q3	Q4
2026	-8,04	-	-	-
2025	-7,58	2,98	1,77	1,14
2024	9,43	-2,51	1,51	5,71
2023	6,62	5,16	-5,54	12,47
2022	-12,67	-15,61	0,90	0,01

### Portafoglio 30/04/2026

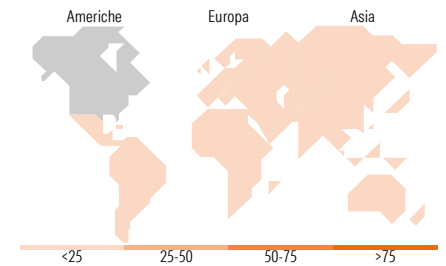


Asset Allocation %	Netta
● Azioni	99,47
● Obbligazioni	0,00
● Liquidità	0,53
● Altro	0,00



Mkt Cap %	Fondo
Giant	25,26
Large	30,44
Medium	36,63
Small	7,68
Micro	0,00

Capitalizzazione media di mercato	Fondo
Ave Mkt Cap USD	93.989,25



### Titoli principali

Nome	Settore	%
Alphabet Inc Class A	IT	4,11
Broadcom Inc	IT	3,74
Avantest Corp	IT	3,54
Taiwan Semiconductor...	IT	3,34
Visa Inc Class A	Fin	2,97
ASML Holding NV	IT	2,79
Ringkjoebing Landbobank AS...	Fin	2,52
Charles Schwab Corp	Fin	2,51
Siemens AG	Ind	2,45
Cadence Design Systems Inc	IT	2,43
% Primi 10 Titoli sul Patrimonio		30,41
Numero Complessivo di Titoli Azionari		48
Numero Complessivo di Titoli Obbligazionari		0

### Distribuzione Settoriale %

Distribuzione Settoriale %	Fondo
<b>Ciclico</b>	<b>27,06</b>
Materie Prime	3,70
Beni di Consumo Ciclici	5,46
Finanza	15,93
Immobiliare	1,97
<b>Sensibile</b>	<b>54,30</b>
Telecomunicazioni	5,84
Energia	-
Beni Industriali	17,70
Tecnologia	30,76
<b>Difensivo</b>	<b>18,64</b>
Beni Difensivi	-
Salute	16,87
Servizi di Pubblica Utilità	1,77

### Ripartizione Geografica %

Ripartizione Geografica %	Fondo
<b>America</b>	<b>74,05</b>
Stati Uniti	74,05
Canada	0,00
America Latina e Centrale	0,00
<b>Europa</b>	<b>16,84</b>
Regno Unito	4,00
Europa Occidentale - Euro	6,86
Europa Occidentale - Non Euro	5,98
Europa dell'Est	0,00
Africa	0,00
Medio Oriente	0,00
<b>Asia</b>	<b>9,11</b>
Giappone	5,76
Australasia	0,00
Asia - Paesi Sviluppati	3,36
Asia - Emergente	0,00

### Anagrafica

Società di Gestione	Liontrust Investment Partners LLP	Patrimonio Classe (Mln)	15,93 EUR	Investimento Min. Ingresso	100.000.000 EUR
Telefono	-	(18/05/2026)		Investimento Min. Successivo	1.000 EUR
Web	www.liontrust.co.uk	Domicilio	IRLANDA	T.E.R.	0,62%
Data di Partenza	12/11/2019	Valuta del Fondo	EUR	Spese correnti	0,62%
Nome del Gestore	Peter Michaelis Simon Clements	UCITS	Si	Commissione di incentivo	-
		Inc/Acc	Acc		
		ISIN	IE00BK6SH405		

# Liontrust GF Sustainable Future Global Growth Fund A8 Acc EUR

---

	Chris Foster
Data Inizio Gestione	12/11/2019
NAV <sup>(18/05/2026)</sup>	EUR 16,14
Patrimonio Netto (Mln)	112,02 USD
<sup>(30/04/2026)</sup>	