Multi Manager Access II - Sustainable Investing Balanced DKK hedged Q-acc

Categoria Morningstar™	Benchmark Morningstar	Benchmark Dichiarato	Morningstar Rating™
Bilanciati Moderati EUR	Morningstar Euro Moderate Global Target Allocation NR EUR Usato nel Report	Not Benchmarked	Senza rating

Obiettivo d'Investimento Dichiarato

The investment objective of the actively managed sub-fund is to seek long-term real returns by investing in target UCIs or via Dedicated Portfolios, which promote environmental and/or social characteristics.

Rendimenti

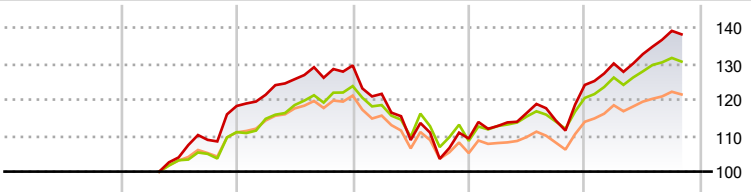

2019	2020	2021	2022	2023	2024-10	
-	-	9,52	-15,68	13,64	11,33	Fondo
-	-	11,51	-12,28	10,99	-	Benchmark e Indici
-	-	9,41	-12,94	8,34	-	Categoria

Misure di Rischio

3Y Alpha	0,21	3Y Sharpe Ratio	0,09
3Y Beta	1,14	3Y Std Dev	10,31
3Y R-Squared	89,03	3Y Risk	-
3Y Info Ratio	0,04	5Y Risk	-
3Y Tracking Error	3,55	10Y Risk	-

Basati su Morningstar Euro Moderate Global Target Allocation NR EUR (dove applicabile)

Rend. Cumulati %	Fondo	Bmk	Cat
3-Mesi	2,19	-3,90	-4,31
6-Mesi	5,25	0,33	-1,23
1-Anno	17,94	5,83	4,25
3-Anni Ann.ti	2,09	4,34	2,54
5-Anni Ann.ti	-	5,81	4,54
10-Anni Ann.ti	-	-	-

Rendimenti aggiornati al 19/11/2024

Rendimenti Trimestrali %	Q1	Q2	Q3	Q4
2025	-	-	-	-
2024	4,80	1,99	4,89	-
2023	3,20	3,22	-1,79	8,63
2022	-6,09	-10,54	-4,80	5,42
2021	2,64	3,56	0,32	2,70

Portafoglio 30/04/2025

Asset Allocation %	Netta
Azioni	54,41
Obbligazioni	34,82
Liquidità	7,28
Altro	3,49

Morningstar Style Box®

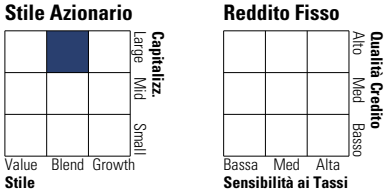

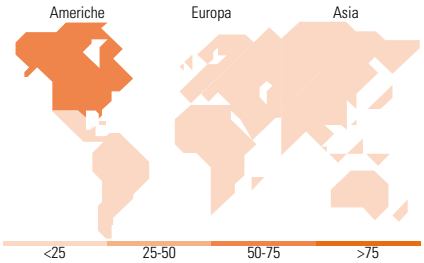

Titoli principali

Nome	Settore	%
MM Access II US Multi Crdt...	—	9,07
MMA Green, Social and Sst...	—	8,99
FH Glb Eq ESG PW L USD AC PH	—	7,41
Rockefeller Glbl Eq Impr U4...	—	7,15
Robeco Global SDG Eggm Eqs...	—	6,87
Focused SICAV WldBkL/TBdUSD...	—	5,43
CT (Lux) SDG Engmnt Glbl Eq...	—	5,34
FederatedHermesGlbSMIDEqEgm...	—	4,19
Focused SICAV...	—	3,88
Federated Hermes Glb...	—	3,47
% Primi 10 Titoli sul Patrimonio		61,80
Numero Complessivo di Titoli Azionari		0
Numero Complessivo di Titoli Obbligazionari		0

Distribuzione Settoriale %	Fondo
Ciclico	32,74
Sensibile	46,35
Difensivo	20,91

Fixed Income Sector Weightings %	Fondo
Governativo	30,19
Societario	52,18
Cartolarizzazioni	0,40
Enti Locali	0,16
Liquidità ed equivalenti	18,96
Derivati	-1,89

Ripartizione Geografica %	Fondo
America	**61,62**
Stati Uniti	59,02
Canada	1,60
America Latina e Centrale	1,01
Europa	**23,79**
Regno Unito	5,98
Europa Occidentale - Euro	12,76
Europa Occidentale - Non Euro	4,44
Europa dell'Est	0,02
Africa	0,53
Medio Oriente	0,05
Asia	**14,59**
Giappone	6,59
Australasia	0,49
Asia - Paesi Sviluppati	3,84
Asia - Emergente	3,66

Anagrafica

Società di Gestione	UBS Asset Management (Europe) S.A.
Telefono	+352 4 36 16 11
Web	www.credit-suisse.com
Data di Partenza	24/04/2020
Nome del Gestore	Marcel Buntz
Data Inizio Gestione	01/10/2020
NAV (19/11/2024)	DKK 1.423,06
Patrimonio Netto (Mln) (30/04/2025)	862,03 USD

Patrimonio Classe (Mln) (19/11/2024)	0,98 DKK
Domicilio	LUSSEMBURGO
Valuta del Fondo	DKK
UCITS	Si
Inc/Acc	Acc
ISIN	LU2008289097

Investimento Min. Ingresso	-
Investimento Min. Successivo	-
T.E.R.	-
Spese correnti	0,97%
Commissione di incentivo	0,00%

© 2025 Morningstar Italia. Tutti i diritti sono riservati. Le informazioni qui contenute: (1) sono proprietà di Morningstar, (2) non possono essere copiate, (3) non costituiscono consiglio di investimento; (4) sono fornite con scopi informativi; (5) sono ritenute attendibili da Morningstar che, pertanto, ne garantisce il maggior grado di accuratezza e completezza possibile, fatto salvo il caso in cui queste Le siano state fornite in modo errato e/o non completo dalle relative società prodotto; (6) sono estratte dai dati del fondo disponibili e riferiti a date temporali diverse. Morningstar non è responsabile per qualunque danno o perdita derivante da qualunque uso delle informazioni e chi visiona tali informazioni sarà responsabile dell'uso che andrà a farne. Non vi è naturalmente garanzia alcuna che i risultati del passato trovino un riscontro nel futuro.