

# BNP Paribas Funds Emerging Equity Privilege-Capitalisation

**Categoria Morningstar™**

Azionari Paesi Emergenti

**Benchmark Morningstar**

Morningstar Emerging Markets Target

Market Exposure NR USD

Usato nel Report

**Benchmark Dichiarato**

MSCI EM NR USD

**Morningstar Rating™**

★★

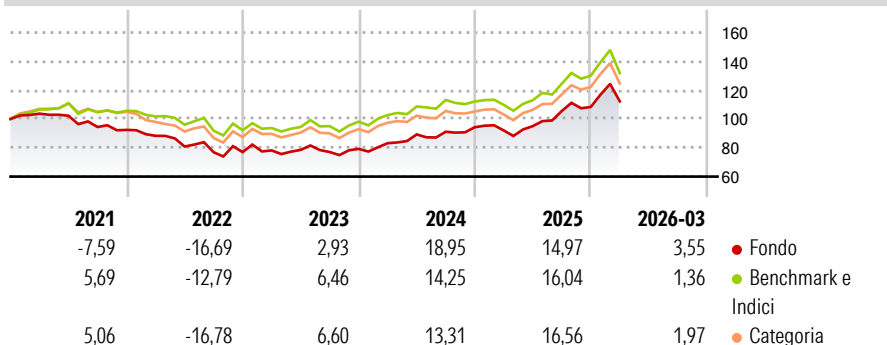
**Obiettivo d'Investimento Dichiarato**

Questo comparto investe almeno 2/3 dei suoi attivi in azioni o titoli assimilati di società che hanno sede legale o realizzano una parte significativa della loro attività economica nei paesi emergenti (definiti come paesi non appartenenti all'OCSE prima del 1° gennaio 1994, insieme alla Turchia), nonché in strumenti finanziari derivati su tale tipologia di attivi. La parte residua, ovvero al massimo 1/3 degli attivi, può essere investita in qualsiasi altro valore mobiliare, strumento del mercato monetario, strumento finanziario derivato o liquidità, purché gli investimenti in titoli di credito di qualsiasi natura non superino il 15% degli attivi e, nel limite del 10% degli attivi, in OICVM o OIC.

**Misure di Rischio**

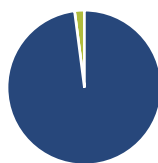
3Y Alpha	1,16	3Y Sharpe Ratio	0,76
3Y Beta	0,94	3Y Std Dev	13,17
3Y R-Squared	94,97	3Y Risk	-Med
3Y Info Ratio	0,22	5Y Risk	Med
3Y Tracking Error	3,44	10Y Risk	-

Basati su Morningstar Emerging Markets Target Market Exposure NR USD (dove applicabile)

**Rendimenti**


Rend. Cumulati %	Fondo	Bmk	Cat	Rendimenti Trimestrali %	Q1	Q2	Q3	Q4
3-Mesi	2,24	-	-	2026	3,55	-	-	-
6-Mesi	5,56	-	-	2025	-2,34	3,24	11,05	2,68
1-Anno	23,21	-	-	2024	5,00	7,31	2,08	3,43
3-Anni Ann.ti	13,27	-	-	2023	1,53	0,48	-1,86	2,81
5-Anni Ann.ti	1,42	-	-	2022	-4,43	-8,44	-4,85	0,07
10-Anni Ann.ti	-	-	-					

Rendimenti aggiornati al 02/04/2026

**Portafoglio 28/02/2026**

**Asset Allocation %**

● Azioni	97,95
● Obbligazioni	0,00
● Liquidità	2,05
● Altro	0,00

**Netta**

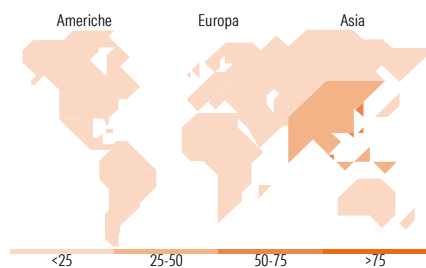

Stile

**Mkt Cap %**

Fondo	62,72
Giant	32,04
Large	5,23
Medium	0,00
Small	0,00
Micro	0,00

**Capitalizzazione media di mercato**

Fondo	111.717,25
Ave Mkt Cap USD	25


**Titoli principali**

Nome	Settore	%
Taiwan Semiconductor...		9,76
Samsung Electronics Co Ltd		9,37
SK Hynix Inc		6,62
Tencent Holdings Ltd		5,23
Alibaba Group Holding Ltd...		3,78
Delta Electronics Inc		2,88
MediaTek Inc		2,75
Chroma Ate Inc		2,56
Samsung Electro-Mechanics Co...		2,23
HDFC Bank Ltd		2,21
% Primi 10 Titoli sul Patrimonio		47,39
Numero Complessivo di Titoli Azionari		47
Numero Complessivo di Titoli Obbligazionari		0

**Distribuzione Settoriale %**

	Fondo
<b>Ciclico</b>	<b>38,45</b>
Materie Prime	1,87
Beni di Consumo Ciclici	12,37
Finanza	21,31
Immobiliare	2,90
<b>Sensibile</b>	<b>56,07</b>
Telecomunicazioni	8,18
Energia	1,65
Beni Industriali	2,94
Tecnologia	43,30
<b>Difensivo</b>	<b>5,47</b>
Beni Difensivi	3,17
Salute	1,14
Servizi di Pubblica Utilità	1,16

**Ripartizione Geografica %**

	Fondo
<b>America</b>	<b>7,10</b>
Stati Uniti	0,00
Canada	0,00
America Latina e Centrale	7,10
<b>Europa</b>	<b>10,43</b>
Regno Unito	1,87
Europa Occidentale - Euro	1,72
Europa Occidentale - Non Euro	0,00
Europa dell'Est	1,79
Africa	1,80
Medio Oriente	3,26
<b>Asia</b>	<b>82,46</b>
Giappone	0,00
Australasia	0,00
Asia - Paesi Sviluppati	52,11
Asia - Emergente	30,35

**Anagrafica**

Società di Gestione	BNP Paribas Asset Management Luxembourg	Patrimonio Classe (Mln)	0,37 EUR	Investimento Min. Ingresso	-
Telefono	+352 2646 3017	(02/04/2026)		Investimento Min. Successivo	-
Web	www.bnpparibas-am.com	Domicilio	LUSSEMBURGO	T.E.R.	1,22%
Data di Partenza	15/11/2019	Valuta del Fondo	EUR	Spese correnti	1,21%
Nome del Gestore	Zhikai Chen	UCITS	Si	Commissione di incentivo	-
Data Inizio Gestione	20/12/2021	Inc/Acc	Acc		
		ISIN	LU1956131921		

# BNP Paribas Funds Emerging Equity Privilege-Capitalisation

NAV (02/04/2026)

EUR 124,47

Patrimonio Netto (Mln)

388,39 USD

(28/02/2026)