

# BlackRock Strategic Funds - Global Real Asset Securities Fund A3 HKD Hedged

**Categoria Morningstar™**

Azionari Altri Settori

**Benchmark Morningstar**
Not Categorized  
Usato nel Report
**Benchmark Dichiarato**

N/A

**Morningstar Rating™**

Senza rating

**Obiettivo d'Investimento Dichiarato**

The sub-fund seeks to achieve a total return for investors. The Fund will seek to achieve this investment objective by investing globally at least 70% of its total assets in equities and equity-related securities (including derivatives) of companies whose economic activity is predominantly in the real estate and infrastructure sectors. The real estate sector may include residential and/or commercial real estate focused companies as well as real estate operating companies and real estate holding companies including real estate investment trusts (listed, closedended investment vehicles that invest in, manage and/or own, real estate). The infrastructure sector may include companies engaged in the management, ownership and operation of assets...

**Rendimenti**

**Misure di Rischio**

3Y Alpha	-	3Y Sharpe Ratio	-0,59
3Y Beta	-	3Y Std Dev	13,07
3Y R-Squared	-	3Y Risk	-
3Y Info Ratio	-	5Y Risk	-
3Y Tracking Error	-	10Y Risk	-

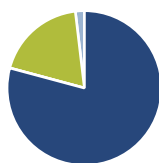
**Rend. Cumulati %**

Periodo	Fondo
3-Mesi	0,12
6-Mesi	-0,70
1-Anno	5,26
3-Anni Ann.ti	-4,50
5-Anni Ann.ti	2,99
10-Anni Ann.ti	-

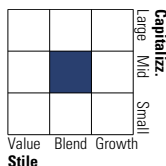
Rendimenti aggiornati al 02/05/2025

**Rendimenti**

Periodo	Q1	Q2	Q3	Q4
<b>Trimestrali %</b>				
2025	-0,53	-	-	-
2024	-1,98	-1,32	9,25	-3,83
2023	1,76	1,48	-3,63	6,07
2022	-0,60	-11,69	-8,00	-1,41
2021	6,88	6,04	2,25	4,39

**Portafoglio 31/03/2025**


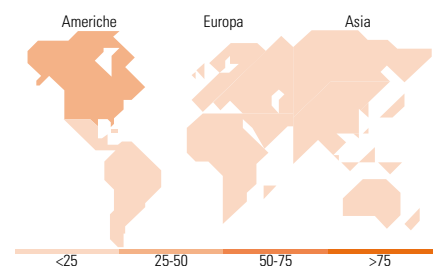
Asset Allocation %	Netta
● Azioni	79,18
● Obbligazioni	0,02
● Liquidità	18,93
● Altro	1,88

**Style Box**
**Azionaria**

**Mkt Cap %**

Dimensione	Fondo
Giant	4,75
Large	28,92
Medium	53,08
Small	12,71
Micro	0,55

**Capitalizzazione media di mercato**

Metrica	Fondo
Ave Mkt Cap USD	11.259,47


**Titoli principali**

Nome	Settore	%
National Grid PLC	🏠	4,12
Enel SpA	💡	3,11
Transurban Group	⚙️	3,03
SBA Communications Corp...	🏠	3,02
UNITE Group PLC	🏠	2,64
Terna SpA	💡	2,61
PG&E Corp	💡	2,55
Sirius Real Estate Ltd	🏠	2,54
Healthpeak Properties Inc	🏠	2,54
Lineage Inc REIT	🏠	2,49
% Primi 10 Titoli sul Patrimonio		28,66
Numero Complessivo di Titoli Azionari		235
Numero Complessivo di Titoli Obbligazionari		0

**Distribuzione Settoriale %**

Settore	Fondo
<b>Ciclico</b>	<b>58,59</b>
🏠 Materie Prime	-
🏠 Beni di Consumo Ciclici	0,38
🏠 Finanza	-
🏠 Immobiliare	58,21
<b>Sensibile</b>	<b>13,25</b>
📡 Telecomunicazioni	-
⚡ Energia	1,64
⚙️ Beni Industriali	10,25
💻 Tecnologia	1,37
<b>Difensivo</b>	<b>28,16</b>
🏠 Beni Difensivi	-
🏠 Salute	-
💡 Servizi di Pubblica Utilità	28,16

**Ripartizione Geografica %**

Regione	Fondo
<b>America</b>	<b>31,10</b>
Stati Uniti	27,59
Canada	3,50
America Latina e Centrale	0,00
<b>Europa</b>	<b>41,46</b>
Regno Unito	18,37
Europa Occidentale - Euro	21,17
Europa Occidentale - Non Euro	1,92
Europa dell'Est	0,00
Africa	0,00
Medio Oriente	0,00
<b>Asia</b>	<b>27,44</b>
Giappone	5,75
Australasia	11,16
Asia - Paesi Sviluppati	10,15
Asia - Emergente	0,38

**Anagrafica**

Società di Gestione	BlackRock (Luxembourg) SA	Patrimonio Classe (Mln)	9,52 HKD	Investimento Min. Ingresso	-
Telefono	+44 20 77433000	(02/05/2025)		Investimento Min. Successivo	-
Web	www.blackrock.com	Domicilio	LUSSEMBURGO	T.E.R.	1,54%
Data di Partenza	13/11/2019	Valuta del Fondo	HKD	Spese correnti	1,53%
Nome del Gestore	-	UCITS	Si	Commissione di incentivo	-
Data Inizio Gestione	30/11/2017	Inc/Acc	Inc		

# BlackRock Strategic Funds - Global Real Asset Securities Fund A3 HKD Hedged

NAV (02/05/2025)

HKD 62,98

ISIN

LU2070343715

Patrimonio Netto (Mln)

1.118,10 USD

(31/03/2025)